


Утверждена
Постановлением Правительства
Свердловской области
от 12 августа 2021 г. N 489-ПП

СОГЛАСОВАНО
Министерство социальной
политики Свердловской области



УТВЕРЖДАЮ

Руководитель государственного
автономного учреждения
Свердловской области



РАССМОТРЕН
на заседании наблюдательного совета
государственного автономного
учреждения Свердловской области
протокол заседания
№ 3 от «21» марта 2022 г.

ОТЧЕТ

о результатах деятельности

государственное автономное учреждение социального обслуживания Свердловской области «Центр социальной помощи семье и детям города Краснофимска и Краснофимского района»

и об использовании закрепленного за ним государственного имущества
Свердловской области за 2021 год
по состоянию на 1 января 2022 г.

КОДЫ

Дата 01.01.2022

по ОКПО 88171426

Идентификационный номер налогоплательщика (ИНН) 6619012490

Код причины постановки на учет учреждения (КПП) 661901001

Единица измерения: рублей по ОКЕИ 383

Раздел 1. Общие сведения о государственном автономном учреждении Свердловской области

Полное наименование государственного автономного учреждения Свердловской области (далее - учреждение)	государственное автономное учреждение социального обслуживания Свердловской области «Центр социальной помощи семье и детям города Красноуфимска и Красноуфимского района»
Сокращенное наименование учреждения	ГАУ «ЦСПСиД г.Красноуфимска и Красноуфимского района»
Место нахождения учреждения (юридический адрес)	623300, Свердловская область, Красноуфимский район, п. Березовая Роща, ул. Нарядная д.2
Наименование исполнительного органа государственной власти Свердловской области, осуществляющего функции и полномочия учредителя	Министерство социальной политики Свердловской области
Ф.И.О. руководителя учреждения	Спешилова Юлия Анатольевна
Срок действия трудового договора с руководителем учреждения: начало _____ окончание _____	02.08.2021 01.08.2022

1.1. Состав наблюдательного совета учреждения

1.1.1. Состав наблюдательного совета учреждения в году, предшествующем отчетному году

№ п/п	Фамилия, имя и отчество (при наличии)	Должность
1	2	3
Председатель наблюдательного совета		
1	Дьяконова Ольга Савельевна	Заслуженный учитель школы Российской Федерации.
Члены наблюдательного совета		
2	Анисимова Мария Александровна	главный специалист отдела экономического анализа департамента по корпоративному управлению и экономическому анализу Министерства по управлению государственным имуществом Свердловской области
3	Пугоев Магомед Юсупович	главный специалист отдела технологий социального обслуживания граждан Министерства социальной политики Свердловской области.
4	Собянина Ольга Юрьевна	заведующая отделением реабилитации детей и подростков с ограниченными возможностями государственного автономного учреждения социального обслуживания Свердловской области «Центр социальной помощи семье и детям города Красноуфимска и Красноуфимского района».
5	Закорюкина Ирина Геннадьевна	специалист по социальной работе государственного автономного учреждения социального обслуживания Свердловской области «Центр социальной помощи семье и детям города
6	Приемщикова Людмила Владимировна	председатель Красноуфимской городской организации Общероссийской общественной организации «Всероссийского общества инвалидов» (ВОИ)

1.1.2. Состав наблюдательного совета учреждения в отчетном году

N п/п	Фамилия, имя и отчество (при наличии)	Должность
1	2	3
Председатель наблюдательного совета		
1	Дьяконова Ольга Савельевна	Заслуженный учитель школы Российской Федерации
Члены наблюдательного совета		
2	Анисимова Мария Александровна	главный специалист отдела экономического анализа департамента по корпоративному управлению и экономическому анализу Министерства по управлению государственным имуществом Свердловской области
3	Пугоев Магомед Юсупович	главный специалист отдела технологий социального обслуживания граждан Министерства социальной политики Свердловской области.
4	Собянина Ольга Юрьевна	заведующая отделением реабилитации детей и подростков с ограниченными возможностями государственного автономного учреждения социального обслуживания Свердловской области «Центр социальной помощи семье и детям города Красноуфимска и Красноуфимского района».
5	Закорюкина Ирина Геннадьевна	специалист по социальной работе государственного автономного учреждения социального обслуживания Свердловской области «Центр социальной помощи семье и детям города
6	Приемщикова Людмила Владимировна	председатель Красноуфимской городской организации Общероссийской общественной организации «Всероссийского общества инвалидов» (ВОИ)

1.2. Исчерпывающий перечень видов деятельности, которые учреждение вправе осуществлять в соответствии с его учредительными документами

1.2.1. Перечень видов деятельности, которые учреждение вправе осуществлять в соответствии с его учредительными документами в году, предшествующем отчетному году

N п/п	Код ОКВЭД	Наименование вида деятельности
1	2	3
Основные виды деятельности		
	86	Деятельность в области здравоохранения
Иные виды деятельности, не являющиеся основными		
	56.29	Деятельность предприятий общественного питания по прочим видам организации питания
	87.90	Деятельность по уходу с обеспечением проживания
	88	Предоставление социальных услуг без обеспечения проживания

1.2.2. Перечень видов деятельности, которые учреждение вправе осуществлять в соответствии с его учредительными документами в отчетном году

N п/п	Код ОКВЭД	Наименование вида деятельности
1	2	3
Основные виды деятельности		
	86	Деятельность в области здравоохранения
Иные виды деятельности, не являющиеся основными		
	56.29	Деятельность предприятий общественного питания по прочим видам организации питания
	87	Деятельность по уходу с обеспечением проживания
	88	Предоставление социальных услуг без обеспечения проживания

1.3. Перечень услуг (работ), которые оказываются потребителям за плату в случаях, предусмотренных нормативными правовыми (правовыми) актами, с указанием потребителей указанных услуг (работ)

N п/п	Наименование услуги (работы)	Категория потребителей услуги (работы)	Нормативный правовой акт
1	2	3	4
	-	-	-

1.4. Перечень документов, на основании которых учреждение осуществляет свою деятельность

1.4.1. Перечень документов, на основании которых учреждение осуществляло деятельность в году, предшествующем отчетному году

N п/п	Наименование документа	Номер документа	Дата выдачи	Срок действия
1	2	3	4	5
1	Устав государственного автономного учреждения социального обслуживания Свердловской области «Центр социальной помощи семье и детям города Красноуфимска и Красноуфимского района»	приказ Министерства социальной политики Свердловской области №263	19.05.2017	Бессрочно
2	Свидетельство о государственной регистрации	66/006421337	01.08.2008	Бессрочно
3	Лицензия на осуществление медицинской деятельности	ЛО-66-01-002525	08.04.2014	Бессрочно

1.4.2. Перечень документов, на основании которых учреждение осуществляло деятельность в отчетном году

N п/п	Наименование документа	Номер документа	Дата выдачи	Срок действия
1	2	3	4	5
1	Устав государственного автономного учреждения социального обслуживания Свердловской области «Центр социальной помощи семье и детям города Красноуфимска и Красноуфимского района»	приказ Министерства социальной политики Свердловской области №263	19.05.2017	Бессрочно
2	Свидетельство о государственной регистрации	66/006421337	01.08.2008	Бессрочно
3	Лицензия на осуществление медицинской деятельности	ЛО-66-01-002525	08.04.2014	Бессрочно

1.5. Количество структурных подразделений (за исключением обособленных структурных подразделений (филиалов):
18

1.6. Сведения о численности и квалификации сотрудников учреждения в отчетном году, количестве штатных единиц учреждения, задействованных в осуществлении основных видов деятельности, штатных единиц учреждения, осуществляющих правовое и кадровое обеспечение, бухгалтерский учет, административно-хозяйственное обеспечение, информационно-техническое обеспечение, делопроизводство, вакантных должностей

N п/п	Наименование показателя	На начало отчетного года	На конец отчетного года
1	2	3	4
1.	Численность сотрудников в соответствии с утвержденным штатным расписанием, единиц	95,75	95,75
2.	Фактическая численность сотрудников учреждения, единиц	89,75	86,75
	в том числе: по уровню квалификации сотрудников учреждения (уровню образования)	81,75	78,75

3.	Количество штатных единиц учреждения, задействованных в осуществлении основных видов деятельности *	66,75	66,75
4.	Количество штатных единиц учреждения, осуществляющих правовое и кадровое обеспечение, бухгалтерский учет, административно-хозяйственное обеспечение, информационно-техническое обеспечение, делопроизводство *	29,00	29,00
5.	Количество вакантных должностей *	6	9

* Заполняется в отношении учреждений, которые в случаях, предусмотренных законодательством Российской Федерации, наделены полномочиями по исполнению государственных функций, а также осуществляют полномочия по обеспечению деятельности исполнительных органов государственной власти Свердловской области.

1.7. Сведения о среднегодовой численности и средней заработной плате сотрудников учреждения

N п/п	Наименование показателя	В году, предшествующем отчетному году	В отчетном году
1	2	3	4
1.	Среднегодовая численность сотрудников учреждения, единиц	85,9	83,7
2.	Средняя заработная плата сотрудников учреждения, рублей, в том числе:	32 019,02	31 666,66
2.1.	руководителя	78 126,56	99 510,40
2.2.	заместителей руководителя	70 069,52	64 754,40
2.3.	специалистов	35 729,56	36 244,80

1.8. Информация об осуществлении деятельности, связанной с выполнением работ или оказанием услуг, в соответствии с обязательствами перед страховщиком по обязательному социальному страхованию

1.8.1. Информация об осуществлении деятельности, связанной с выполнением работ или оказанием услуг, в соответствии с обязательствами перед страховщиком по обязательному социальному страхованию в году, предшествующем отчетному году

N п/п	Наименование вида деятельности	Объем финансового обеспечения (рублей)
1	2	3

1.8.2. Информация об осуществлении деятельности, связанной с выполнением работ или оказанием услуг, в соответствии с обязательствами перед страховщиком по обязательному социальному страхованию в отчетном году

N п/п	Наименование вида деятельности	Объем финансового обеспечения (рублей)
1	2	3

Раздел 2. Результат деятельности учреждения

2.1. Сведения об изменении (увеличении, уменьшении) балансовой (остаточной) стоимости нефинансовых активов относительно предыдущего отчетного года

N п/п	Наименование показателя	На начало отчетного года (рублей)	На конец отчетного года (рублей)	Изменение (увеличение, уменьшение) (процентов)	Причины изменения показателей
1	2	3	4	5 $(5 = (4 - 3) / 3 * 100)$	6
1.	Нефинансовые активы (балансовая стоимость)	65543325,04	58965499,73	-10	Уменьшение кадастровой стоимости земельных участков
2.	Нефинансовые активы (остаточная стоимость)	14495799,84	13430718,60	-7,3	Снижение остаточной стоимости ОС происходит, в основном, за счет амортизации недвижимого имущества.

2.2. Общая сумма выставленных требований в возмещение ущерба по недостаткам и хищениям материальных ценностей, денежных средств, а также от порчи материальных ценностей

Наименование показателя	Сумма (рублей)
1	2
Сумма установленного ущерба, всего	
в том числе:	
недостачи и хищения материальных ценностей	
недостачи и хищения денежных средств	
ущерб от порчи материальных ценностей	
Отнесено на виновных лиц	
Исполнено виновными лицами	
Списано за счет учреждения	

2.3. Сведения об изменении (увеличении, уменьшении) дебиторской и кредиторской задолженности учреждения в разрезе поступлений (выплат), предусмотренных планом финансово-хозяйственной деятельности учреждения

N п/п	Наименование показателя	На начало отчетного года (рублей)	На конец отчетного года			Изменения (процентов)	Причины образования просроченной кредиторской задолженности и дебиторской задолженности, нереальной к взысканию
			Всего (рублей)	в том числе			
				просроченная кредиторская задолженность (рублей)	дебиторская задолженность, нереальная к взысканию (рублей)		
1	2	3	4	5	6	7 (7 = (4 - 3) / 3 * 100)	8
1.	Дебиторская задолженность, всего	139848897,20	146566102,87	х		4,8	х
в том числе:							
	Дебиторская задолженность по доходам	139789058,89	146454732,00	х		4,8	
	Дебиторская задолженность по выплатам	59838,31	111370,87	х		86,1	
2.	Кредиторская задолженность, всего:	35083,62	15080,16	х	х	-57	х
в том числе:							
	Кредиторская задолженность по выплатам	35083,62	15080,16	х	х	-57	

2.4. Сведения о суммах доходов, полученных учреждением от оказания (выполнения) платных услуг (работ)

N п/п	Наименование (услуги) работы	Сумма доходов, полученных от оказания (выполнения) платных услуг (работ) (рублей)
1	2	3
	-	0,00

2.5. Сведения о суммах доходов, полученных учреждением от оказания (выполнения) частично платных, полностью платных услуг (работ), при осуществлении основных видов деятельности сверх государственного задания и иных видов деятельности

2.5.1. Сведения о суммах доходов, полученных учреждением от оказания (выполнения) частично платных, полностью платных услуг (работ), при осуществлении основных видов деятельности сверх государственного задания и иных видов деятельности в году, предшествующем отчетному году

N п/п	Наименование услуги (работы)	Тип услуги (работы) (бесплатная, частично платная, полностью платная)	Общее количество потребителей, воспользовавшихся услугами (работами) учреждения за год (единиц)	Цены (тарифы) на частично платные и полностью платные услуги (работы) (рублей)		Сумма доходов, полученных учреждением от оказания (выполнения) частично платных и полностью платных услуг (работ) (рублей)	Средняя стоимость для потребителей получения частично платных и полностью платных услуг (работ) (рублей)
				на начало года	на конец года		
1	2	3	4	5	6	7	8 (8 = 7 / 4)
	-	-	0	0,00	0,00	0,00	0,00
Всего			0	x	x	0,00	x

2.5.2. Сведения о суммах доходов, полученных учреждением от оказания (выполнения) частично платных, полностью платных услуг (работ), при осуществлении основных видов деятельности сверх государственного задания и иных видов деятельности в отчетном году

N п/п	Наименование услуги (работы)	Тип услуги (работы) (бесплатная, частично платная, полностью платная)	Общее количество потребителей, воспользовавшихся услугами (работами) учреждения за год (единиц)	Цены (тарифы) на частично платные и полностью платные услуги (работы) (рублей)		Сумма доходов, полученных учреждением от оказания (выполнения) частично платных и полностью платных услуг (работ) (рублей)	Средняя стоимость для потребителей получения частично платных и полностью платных услуг (работ) (рублей)
				на начало года	на конец года		
1	2	3	4	5	6	7	8 (8 = 7 : 4)
	-	-	0	0,00	0,00	0,00	0,00
Всего			0	x	x	0,00	x

2.6. Сведения об исполнении государственного задания на оказание (выполнение) государственных услуг (работ)

2.6.1. Сведения об исполнении государственного задания на оказание (выполнение) государственных услуг (работ) в году, предшествующем отчетному году

N п/п	Наименование показателя	Единица измерения	Значение, утвержденное в государственном задании на отчетный год	Фактическое значение за отчетный год	Характеристика причин отклонения от запланированных значений	Источник информации о фактическом значении показателя
1	2	3	4	5	6	7
1	Предоставление социального обслуживания в стационарной форме, включая оказание социально-бытовых услуг, социально-	Человек	14,00	14,17	План перевыполнен в связи с перевыполнением койко-мест.	Официальный сайт Российской Федерации в сети Интернет www.bus.gov.ru Отчет об исполнении

	медицинских услуг, социально-психологических услуг, социально-педагогических услуг, социально-трудовых услуг, социально-правовых услуг, услуг в целях повышения коммуникативного потенциала получателей социальных услуг, имеющих ограничения жизнедеятельности, в том числе детей-инвалидов, срочных социальных услуг					государственного задания за 2020 год
2	Предоставление социального обслуживания в полустационарной форме включая оказание социально-бытовых услуг, социально-медицинских услуг, социально-психологических услуг, социально-педагогических услуг, социально-трудовых услуг, социально-правовых услуг, услуг в целях повышения коммуникативного потенциала получателей социальных услуг, имеющих ограничения жизнедеятельности, в том числе детей-инвалидов, срочных социальных услуг	Человек	7 000,00	7 000,00	-	Официальный сайт Российской Федерации в сети Интернет www.bus.gov.ru Отчет об исполнении государственного задания за 2020 год
3	Предоставление социального обслуживания в форме на дому включая оказание социально-бытовых услуг, социально-медицинских услуг, социально-психологических услуг, социально-педагогических услуг, социально-трудовых услуг, социально-правовых услуг, услуг в целях повышения коммуникативного потенциала получателей социальных услуг,	Человек	20,00	20,00	-	Официальный сайт Российской Федерации в сети Интернет www.bus.gov.ru Отчет об исполнении государственного задания за 2020 год

	имеющих ограничения жизнедеятельности, в том числе детей-инвалидов, срочных социальных услуг					
--	--	--	--	--	--	--

2.6.2. Сведения об исполнении государственного задания на оказание (выполнение) государственных услуг (работ) в отчетном году

№ п/п	Наименование показателя	Единица измерения	Значение, утвержденное в государственном задании на отчетный год	Фактическое значение за отчетный год	Характеристика причин отклонения от запланированных значений	Источник информации о фактическом значении показателя
1	2	3	4	5	6	7
1	Предоставление социального обслуживания в стационарной форме, включая оказание социально-бытовых услуг, социально-медицинских услуг, социально-психологических услуг, социально-педагогических услуг, социально-трудовых услуг, социально-правовых услуг, услуг в целях повышения коммуникативного потенциала получателей социальных услуг, имеющих ограничения жизнедеятельности, в том числе детей-инвалидов, срочных социальных услуг	Человек	14,00	14,56	План перевыполнен в связи с перевыполнением койко-мест.	Официальный сайт Российской Федерации в сети Интернет www.bus.gov.ru Отчет об исполнении государственного задания за 2021 год
	Предоставление социального обслуживания в полустационарной форме включая оказание социально-бытовых услуг, социально-медицинских услуг, социально-психологических услуг, социально-педагогических услуг, социально-трудовых услуг, социально-правовых услуг, услуг в целях повышения коммуникативного потенциала получателей	Человек	7 000,00	7 000,00	-	Официальный сайт Российской Федерации в сети Интернет www.bus.gov.ru Отчет об исполнении государственного задания за 2021 год

	социальных услуг, имеющих ограничения жизнедеятельности, в том числе детей-инвалидов, срочных социальных услуг					
	Предоставление социального обслуживания в форме на дому включая оказание социально-бытовых услуг, социально-медицинских услуг, социально-психологических услуг, социально-педагогических услуг, социально-трудовых услуг, социально-правовых услуг, услуг в целях повышения коммуникативного потенциала получателей социальных услуг, имеющих ограничения жизнедеятельности, в том числе детей-инвалидов, срочных социальных услуг	Человек	20,00	20,00	-	Официальный сайт Российской Федерации в сети Интернет www.bus.gov.ru Отчет об исполнении государственного задания за 2021 год

2.7. Сведения об оказании учреждением государственных услуг (выполнении работ) сверх государственного задания

N п/п	Наименование государственной услуги (работы)	Единица измерения	Объем оказанных услуг (выполненных работ) сверх государственного задания	
			в году, предшествующем отчетному году	в отчетном году
1	2	3	4	5
	-	-	0	0

2.8. Сведения об иных видах деятельности (доля объема услуг (работ) в рамках осуществления иных видов деятельности в общем объеме осуществляемых учреждением услуг (работ)) *

N п/п	Наименование показателя	В году, предшествующем отчетному году	В отчетном году
1	2	3	4
1.	Общий объем оказанных учреждением услуг (выполненных работ), тыс. рублей	0,00	0,00
2.	Объем оказанных учреждением услуг (выполненных работ) в рамках осуществления иных видов деятельности, тыс. рублей	0,00	0,00
3.	Доля объема услуг (работ) в рамках осуществления иных видов деятельности в общем объеме осуществляемых учреждением услуг (работ), процентов (п. 2 / п. 1 x 100%)	0,00	0,00

* Заполняется в отношении учреждений, которые в случаях, предусмотренных законодательством Российской Федерации, наделены полномочиями по исполнению государственных функций, а также осуществляют полномочия по обеспечению деятельности исполнительных органов государственной власти Свердловской области.

2.9. Цены (тарифы) на платные услуги (работы), оказываемые (выполняемые) потребителям (в динамике в течение отчетного периода)

N п/ п	Наименование услуги (работы)	Период										
		I квартал	II квартал		III квартал			IV квартал				
		цена (тариф) (рублей)	цена (тариф) (рублей)	изменение (к I кварталу) (процентов)	цена (тариф) (рублей)	изменение (к II кварталу) (процентов)	изменение (к I кварталу) (процентов)	цена (тариф) (рублей)	изменение (к III кварталу) (процентов)	изменение (к II кварталу) (процентов)	изменение (к I кварталу) (процентов)	
1	2	3	4	5	6	7	8	9	10	11	12	
2	-	0,00	0,00	0	0,00	0	0	0,00	0	0	0	0

2.10. Общее количество потребителей, воспользовавшихся услугами (работами) учреждения (в том числе платными для потребителей)

Наименование показателя	Количество	
	в году, предшествующем отчетному году	в отчетном году
1	2	3
Общее количество потребителей услуг (работ)	4 469	4 512
из них:		
юридические лица	0	0
в том числе на платной основе	0	0
физические лица	4 469	4 512
в том числе на платной основе	0	0

2.11. Сведения о количестве жалоб потребителей и принятые по результатам их рассмотрения меры

N п/п	Наименование услуги (работы)	Количество жалоб потребителей (единиц)	Принятые по результатам рассмотрения жалоб меры
1	2	3	4
	-	0	-

2.12. Показатели кассовых и плановых поступлений и выплат, предусмотренных планом финансово-хозяйственной деятельности учреждения

Наименование показателя	Суммы плановых поступлений и выплат (рублей)	Суммы кассовых поступлений (с учетом возврата) и выплат (с учетом восстановленных кассовых выплат) (рублей)	Процент исполнения	Причины отклонения от плановых показателей
1	2	3	4	5
Остаток средств на начало планируемого года	655715,66			
Поступления от доходов, всего	48878994,76	48878994,76	100	
в том числе				
доходы от оказания услуг, работ (КВД 130)	48777026,00	48777026,00	100	
иные субсидии, предоставленные из бюджета (в соответствии с заключенным соглашением о предоставлении субсидий на иные цели КВД 150)	101968,76	101968,76	100	
Выплаты, всего	49763772,31	49650129,11	99,8	
в том числе:				
на выплаты персоналу, всего	41512616,45	41507347,45	99,9	
из них: Фонд оплаты труда учреждения (КВР 111)	31884308,02	31884308,02	100	
Иные выплаты персоналу учреждения (КВР 112)	76124,80	76124,80	100	
Взносы по обязательному социальному страхованию на выплаты по оплате труда (КВР 119)	9552183,63	9546914,63	99,9	Сокращение 0,25 шт ед
Закупка товаров, работ и услуг для обеспечения государственных нужд	7668500,32	7668500,32	100	
из них: закупка товаров, работ, услуг в целях капитального ремонта государственного имущества (КВР 243)	12000,00	12000,00	100	
Прочая закупка товаров, работ и услуг (КВР 244)	5930162,70	5930162,70	100	

Закупка энергетических ресурсов (КВР 247)	1726337,62	1726337,62	100	
Уплата налогов, сборов и иных платежей	582655,54	474281,34	81,4	Уменьшение налога на землю в связи с уменьшением кадастровой стоимости земельных участков
из них: уплата налога на имущество организаций и земельного налога (КВР 851)	573208,54	464834,34	81,4	
Уплата прочих налогов, сборов	9447,00	9447,00	100	
Остаток средств на конец планируемого года		113643,20		
Справочно:				
Поступление финансовых активов, всего	229061,89	229061,89	x	x
из них:				
увеличение остатков средств			x	x
прочие поступления	229061,89	229061,89	x	x
Выбытие финансовых активов, всего			x	x
из них:				
уменьшение остатков средств			x	x
прочие выбытия			x	x

2.13. Средняя стоимость для потребителей получения частично платных и полностью платных услуг (работ) по видам услуг (работ)

N п/п	Наименование (услуги) работы	Средняя стоимость (рублей)			
		в году, предшествующем отчетному году		в отчетном году	
		частично платных	полностью платных	частично платных	полностью платных
1	2	3	4	5	6
	-	0,00	0,00	0,00	0,00

2.14. Объем финансового обеспечения выполнения государственного задания на оказание (выполнение) государственных услуг (работ), развитие учреждения в рамках программ, утвержденных в соответствии с законодательством Российской Федерации, деятельности, связанной с выполнением работ или оказанием услуг, в соответствии с обязательствами перед страховщиком по обязательному социальному страхованию

1	2	3	4	5	6	7	оно является (за отчетны й год) (рублей)		
								руб лей	проце нтов
1	2	3	4	5	6	7	8	9	10

Раздел 3. Об использовании имущества, закрепленного за учреждением

3.1. Сведения об общей балансовой (остаточной) стоимости имущества, закрепленного за учреждением на праве оперативного управления, в отчетном году

N п/п	Наименование показателя	На начало отчетного года		На конец отчетного года	
		балансовая стоимость (рублей)	остаточная стоимость (рублей)	балансовая стоимость (рублей)	остаточная стоимость (рублей)
1	2	3	4	5	6
1.	Общая стоимость имущества, находящегося у учреждения на праве оперативного управления	44437073,38	14495799,84	44514996,75	13430718,60
2.	Общая стоимость недвижимого имущества, находящегося у учреждения на праве оперативного управления	35895524,27	13810964,18	35895524,27	13037411,78
3.	Общая стоимость недвижимого имущества, находящегося у учреждения на праве оперативного управления и переданного в аренду	0	0	0	0
4.	Общая стоимость недвижимого имущества, находящегося у учреждения на праве оперативного управления и переданного в безвозмездное пользование	0	0	0	0
5.	Общая стоимость движимого имущества, находящегося у учреждения на праве оперативного управления	7164508,11	684835,66	7242431,48	393306,82
6.	Общая стоимость движимого имущества, находящегося у учреждения на праве оперативного управления и переданного в аренду	0	0	0	0
7.	Общая стоимость движимого имущества, находящегося у учреждения на праве оперативного управления и переданного в безвозмездное пользование	0	0	0	0
8.	Общая стоимость особо ценного движимого имущества, находящегося у учреждения на праве оперативного управления	1377041,00	0	1377041,00	0

3.2. Сведения об общей балансовой (остаточной) стоимости недвижимого имущества, приобретенного учреждением за счет средств, выделенных учреждению на указанные цели исполнительным органом государственной власти Свердловской области, осуществляющим функции и полномочия учредителя учреждения, и за счет доходов, полученных учреждением от оказания платных услуг и иной приносящей доход деятельности

3.2. Сведения об общей балансовой (остаточной) стоимости недвижимого имущества, приобретенного учреждением за счет средств, выделенных учреждению на указанные цели исполнительным органом государственной власти Свердловской области, осуществляющим функции и полномочия учредителя учреждения, и за счет доходов, полученных учреждением от оказания платных услуг и иной приносящей доход деятельности

N п/п	Наименование показателя	На конец отчетного года	
		балансовая стоимость (рублей)	остаточная стоимость (рублей)
1	2	3	4
1.	Общая стоимость недвижимого имущества, приобретенного учреждением в отчетном году за счет средств, выделенных учреждению на указанные цели исполнительным органом государственной власти Свердловской области, осуществляющим функции и полномочия учредителя	0	0
2.	Общая стоимость недвижимого имущества, приобретенного учреждением в отчетном году за счет доходов, полученных от оказания платных услуг и иной приносящей доход деятельности	0	0

3.3. Сведения об общей площади и количестве объектов имущества, закрепленного за учреждением на праве оперативного управления, а также находящегося у учреждения на основании договора аренды или безвозмездного пользования

N п/п	Наименование показателя	На начало отчетного года	На конец отчетного года
1	2	3	4
1.	Количество объектов недвижимого имущества, находящегося у учреждения на праве оперативного управления, единиц	4	4
2.	Общая площадь объектов недвижимого имущества, находящегося у учреждения на праве оперативного управления, кв. м	3033,6	3033,6
3.	Общая площадь объектов недвижимого имущества, находящегося у учреждения на праве оперативного управления и переданного в аренду, кв. м	0	0
4.	Общая площадь объектов недвижимого имущества, находящегося у учреждения на праве оперативного управления и переданного в безвозмездное пользование, кв. м	0	0
5.	Общая площадь объектов недвижимого имущества, находящегося у учреждения на основании договора аренды, кв. м	0	0
6.	Общая площадь объектов недвижимого имущества, находящегося у учреждения на основании договора безвозмездного пользования, кв. м	0	0

3.4. Объем средств, полученных в отчетном году от распоряжения в соответствии с законодательством Российской Федерации имуществом, находящимся у учреждения на праве оперативного управления


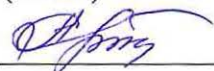
N п/п	Наименование показателя	Сумма (рублей)
1	2	3
1.	Объем средств, полученных в отчетном году от распоряжения в соответствии с законодательством Российской Федерации имуществом, находящимся у учреждения на праве оперативного управления	0

Раздел 4. О показателях эффективности деятельности учреждения *

4.1. Сведения о видах деятельности учреждения, в отношении которых установлен показатель эффективности, правовых актах, устанавливающих показатели эффективности деятельности учреждения в отношении реализуемого учреждением вида деятельности, о достижении показателей эффективности деятельности учреждения

N п/п	Наименование вида деятельности	Наименование показателя эффективности деятельности учреждения	Правовой акт, устанавливающий показатель эффективности деятельности учреждения	Единица измерения показателя эффективности деятельности учреждения	Целевое значение на отчетный период, установленное в правовом акте	Фактическое значение, достигнутое за отчетный период
1	2	3	4	5	6	7

* Заполняется в отношении учреждений, которые в случаях, предусмотренных законодательством Российской Федерации, наделены полномочиями по исполнению государственных функций, а также осуществляют полномочия по обеспечению деятельности исполнительных органов государственной власти Свердловской области, осуществляющих функции и полномочия учредителя таких учреждений.

Главный бухгалтер учреждения  С.И.Артемова
 (подпись) (Ф.И.О.)
 Ответственный исполнитель  С.И.Артемова

 " _ " _____ 20__ г.