



СОГЛАСОВАНО

Исполнительный орган государственной
власти Свердловской области,
осуществляющий функции и полномочия
учредителя учреждения



(подпись) **Щеголов А.В.**
(Ф.И.О.)


УТВЕРЖДАЮ

Руководитель государственного
автономного учреждения
Свердловской области



(подпись) **Ощепков В.И.**
(Ф.И.О.)

30 марта 2022

РАССМОТРЕН

на заседании наблюдательного совета
государственного автономного
учреждения Свердловской области
протокол заседания

№ 4 от 30 марта 2022

ОТЧЕТ

о результатах деятельности

**Государственное автономное стационарное учреждение социального обслуживания
Свердловской области «Алтынайский специальный дом-интернат для престарелых и
инвалидов»**

(наименование государственного автономного учреждения Свердловской области)

и об использовании закрепленного за ним государственного имущества
Свердловской области за 2021 год
по состоянию на 1 января 2022 г.

КОДЫ

Дата 30.03.2022

по ОКПО 03160537

Идентификационный номер налогоплательщика (ИНН)

6633005663

Код причины постановки на учет учреждения (КПП)

663301001

Единица измерения: рублей

по ОКЕИ 643

**Раздел 1. Общие сведения
о государственном автономном учреждении Свердловской области**

Полное наименование государственного автономного учреждения Свердловской области (далее - учреждение)	<i>Государственное автономное стационарное учреждение социального обслуживания Свердловской области «Алтынайский специальный дом-интернат для престарелых и инвалидов»</i>
Сокращенное наименование учреждения	<i>ГАУ «Алтынайский СДИ»</i>
Место нахождения учреждения (юридический адрес)	<i>624825, Свердловская область, Сухоложский район, поселок Алтынай, улица Вокзальная, дом 33</i>
Наименование исполнительного органа государственной власти Свердловской области, осуществляющего функции и полномочия учредителя	<i>Министерство социальной политики Свердловской области</i>
Ф.И.О. руководителя учреждения	<i>Борисов Евгений Александрович</i>
Срок действия трудового договора с руководителем учреждения: начало _____ окончание _____	<i>30.12.2004 бессрочно</i>

1.1. Состав наблюдательного совета учреждения

1.1.1. Состав наблюдательного совета учреждения в году, предшествующем отчетному году

N п/п	Фамилия, имя и отчество (при наличии)	Должность
1	2	3
Председатель наблюдательного совета		
1	Лескина Вера Михайловна	Ветеран труда Свердловской области
Члены наблюдательного совета		
2.	Нестерова Алена Николаевна	Экономист ГАУ «Алтынайский СДИ»
3.	Попова Елена Ивановна	Специалист по социальной работе ГАУ «Алтынайский СДИ»
4.	Атымтаева Даметкен Элегеновна	Член Сухоложской городской общественной организации ветеранов (пенсионеров) войны, труда, вооруженных сил и правоохранительных органов
5.	Ивашина Наталья Евгеньевна	Главный специалист контрольно- ревизионного отдела Министерства социальной политики Свердловской области
6.	Каштанова Елена Викторовна	Ведущий специалист отдела экономического анализа департамента по корпоративному управлению государственным имуществом Свердловской области

1.1.2. Состав наблюдательного совета учреждения в отчетном году

N п/п	Фамилия, имя и отчество (при наличии)	Должность
1	2	3
Председатель наблюдательного совета		
1.	Лескина Вера Михайловна	Ветеран труда Свердловской области
Члены наблюдательного совета		
2.	Нестерова Алена Николаевна	Экономист ГАУ «Алтынайский СДИ»
3.	Попова Елена Ивановна	Специалист по социальной работе ГАУ «Алтынайский СДИ»
4.	Атымтаева Даметкен Элегеновна	Член Сухоложской городской общественной организации ветеранов (пенсионеров) войны, труда, вооруженных сил и правоохранительных органов
5.	Ивашина Наталья Евгеньевна	Главный специалист контрольно- ревизионного отдела Министерства социальной политики Свердловской области
6.	Каштанова Елена Викторовна	Ведущий специалист отдела экономического анализа департамента по корпоративному управлению государственным имуществом Свердловской области

1.2. Исчерпывающий перечень видов деятельности, которые учреждение вправе осуществлять в соответствии с его учредительными документами

1.2.1. Перечень видов деятельности, которые учреждение вправе осуществлять в соответствии с его учредительными документами в году, предшествующем отчетному году

N п/п	Код ОКВЭД	Наименование вида деятельности
1	2	3
Основные виды деятельности		
1.	87.90	Деятельность по уходу с обеспечением проживания прочая: стационарное социальное обслуживание граждан пожилого возраста и совершеннолетних инвалидов.
Иные виды деятельности, не являющиеся основными		
2.	86.21	Общая врачебная практика

3.	86.90.9	Деятельность в области медицины прочая, не включенная в другие группировки
----	---------	--

1.2.2. Перечень видов деятельности, которые учреждение вправе осуществлять в соответствии с его учредительными документами в отчетном году

№ п/п	Код ОКВЭД	Наименование вида деятельности
1	2	3
Основные виды деятельности		
1.	87.90	Деятельность по уходу с обеспечением проживания прочая
Иные виды деятельности, не являющиеся основными		
2.	86.21	Общая врачебная практика
3.	86.90.9	Деятельность в области медицины прочая, не включенная в другие группировки

1.3. Перечень услуг (работ), которые оказываются потребителям за плату в случаях, предусмотренных нормативными правовыми (правовыми) актами, с указанием потребителей указанных услуг (работ)

№ п/п	Наименование услуги (работы)	Категория потребителей услуги (работы)	Нормативный правовой акт
1	2	3	4
1.	Предоставление социального обслуживания в стационарной форме	Гражданин полностью или частично утративший способность либо возможность осуществлять самообслуживание, самостоятельно передвигаться, обеспечивать основные жизненные потребности в силу заболевания, травмы, возраста или наличия инвалидности	<p>1. Постановление Правительства Свердловской области от 18.12.2014 №1149-ПП «Об утверждении порядка предоставления социальных услуг поставщиками социальных услуг в Свердловской области»</p> <p>2. Закон Свердловской области от 03.12.2014 года №108-ОЗ «О социальном обслуживании граждан в Свердловской области»</p> <p>3. Приказ Министерства социальной политики Свердловской области от 11.08.2015 №482 «Об утверждении стандартов социальных услуг в</p>

			новой редакции»
--	--	--	-----------------

1.4. Перечень документов, на основании которых учреждение осуществляет свою деятельность

1.4.1. Перечень документов, на основании которых учреждение осуществляло деятельность в году, предшествующем отчетному году

№ п/п	Наименование документа	Номер документа	Дата выдачи	Срок действия
1	2	3	4	5
1.	Приказ Министерства социальной политики Свердловской области	107	12.04.2018	бессрочно
2.	Лицензия на медицинскую деятельность	ЛО-66-01-002267	03.12.2013	бессрочно
3.	Лист записи Единого государственного реестра юридических лиц	б/н	10.05.2018	бессрочно

1.4.2. Перечень документов, на основании которых учреждение осуществляло деятельность в отчетном году

№ п/п	Наименование документа	Номер документа	Дата выдачи	Срок действия
1	2	3	4	5
1.	Приказ Министерства социальной политики Свердловской области	107	12.04.2018	бессрочно
2.	Лицензия на медицинскую деятельность	ЛО-66-01-002267	03.12.2013	бессрочно
3.	Лист записи Единого государственного реестра юридических лиц	б/н	10.05.2018	бессрочно

1.5. Количество структурных подразделений (за исключением обособленных структурных подразделений (филиалов)): _____

1.6. Сведения о численности и квалификации сотрудников учреждения в отчетном году, количестве штатных единиц учреждения, задействованных в осуществлении основных видов деятельности, штатных единиц учреждения, осуществляющих правовое и кадровое обеспечение, бухгалтерский учет, административно-хозяйственное обеспечение, информационно-техническое обеспечение, делопроизводство, вакантных должностей

№ п/п	Наименование показателя	На начало отчетного года	На конец отчетного года
1	2	3	4
1.	Численность сотрудников в соответствии с утвержденным штатным расписанием, единиц	186	186 ✓

2.	Фактическая численность сотрудников учреждения, единиц	124,25	124,5
	в том числе: по уровню квалификации сотрудников учреждения (уровню образования)		
	Количество сотрудников, имеющих высшее образование (человек)	18	18
	Количество сотрудников, имеющих среднее специальное образование (человек)	48	50
	Количество сотрудников, не имеющих профессионального образования (человек)	57	55
3.	Количество штатных единиц учреждения, задействованных в осуществлении основных видов деятельности *	35,75	35,25
4.	Количество штатных единиц учреждения, осуществляющих правовое и кадровое обеспечение, бухгалтерский учет, административно-хозяйственное обеспечение, информационно-техническое обеспечение, делопроизводство *	88,5	89,25
5.	Количество вакантных должностей *	61,75	61,5

* Заполняется в отношении учреждений, которые в случаях, предусмотренных законодательством Российской Федерации, наделены полномочиями по исполнению государственных функций, а также осуществляют полномочия по обеспечению деятельности исполнительных органов государственной власти Свердловской области.

1.7. Сведения о среднегодовой численности и средней заработной плате сотрудников учреждения

№ п/п	Наименование показателя	В году, предшествующем отчетному году	В отчетном году
1	2	3	4
1.	Среднегодовая численность сотрудников учреждения, единиц	118,6	115,5
2.	Средняя заработная плата сотрудников учреждения, рублей, в том числе:	36498,7	31279,30
2.1.	руководителя	101116,70	93733,30
2.2.	заместителей руководителя	87500,00	87991,70
2.3.	специалистов	43475,98	40615,77

1.8. Информация об осуществлении деятельности, связанной с выполнением работ или оказанием услуг, в соответствии с обязательствами перед страховщиком по обязательному социальному страхованию

1.8.1. Информация об осуществлении деятельности, связанной с выполнением работ или оказанием услуг, в соответствии с обязательствами перед страховщиком по обязательному социальному страхованию в году, предшествующем отчетному году

N п/п	Наименование вида деятельности	Объем финансового обеспечения (рублей)
1	2	3
1.	Собственные доходы учреждения	0
2.	Субсидия на выполнение государственного (муниципального) задания	0
3.	Субсидия на иные цели	0

1.8.2. Информация об осуществлении деятельности, связанной с выполнением работ или оказанием услуг, в соответствии с обязательствами перед страховщиком по обязательному социальному страхованию в отчетном году

N п/п	Наименование вида деятельности	Объем финансового обеспечения (рублей)
1	2	3
1.	Собственные доходы учреждения	0
2.	Субсидия на выполнение государственного (муниципального) задания	0
3.	Субсидия на иные цели	0

Раздел 2. Результат деятельности учреждения

2.1. Сведения об изменении (увеличении, уменьшении) балансовой (остаточной) стоимости нефинансовых активов относительно предыдущего отчетного года

N п/п	Наименование показателя	На начало отчетного года (рублей)	На конец отчетного года (рублей)	Изменение (увеличение, уменьшение) (процентов)	Причины изменения показателей
1	2	3	4	5 (5 = (4 - 3) / 3 * 100)	6
1.	Нефинансовые активы (балансовая стоимость)	85906096,51	85115149,28	-0,92	
2.	Нефинансовые активы (остаточная стоимость)	13148682,96	11366048,16	-13,55	

2.2. Общая сумма выставленных требований в возмещение ущерба по недостаткам и хищениям материальных ценностей, денежных средств, а также от порчи материальных ценностей

Наименование показателя	Сумма (рублей)
1	2
Сумма установленного ущерба, всего	0

в том числе:	
недостачи и хищения материальных ценностей	0
недостачи и хищения денежных средств	0
ущерб от порчи материальных ценностей	0
Отнесено на виновных лиц	0
Исполнено виновными лицами	0
Списано за счет учреждения	0


2.3. Сведения об изменении (увеличении, уменьшении) дебиторской и кредиторской задолженности учреждения в разрезе поступлений (выплат), предусмотренных планом финансово-хозяйственной деятельности учреждения

N п/п	Наименование показателя	На начало отчетного года (рублей)	На конец отчетного года			Изменение (процентов)	Причины образования просроченной кредиторской задолженности и дебиторской задолженности, нереальной к взысканию
			Всего (рублей)	в том числе			
				просроченная кредиторская задолженность (рублей)	дебиторская задолженность, нереальная к взысканию (рублей)		
1	2	3	4	5	6	7 $(7 = (4 - 3) / 3 * 100)$	8
1.	Дебиторская задолженность, всего	160871122,84	170137586,71	x	0	5,76	x
в том числе:							
	Дебиторская задолженность по доходам	160677605,28	170110017,00	x	0	5,87	
	Дебиторская задолженность по выплатам	193517,56	27569,71	0	0	-85,75	
2.	Кредиторская задолженность, всего:	372065,04	299278,40	0	x	-19,56	x
в том числе:							
	Кредиторская задолженность по доходам	0	0	0	0	0	
	Кредиторская задолженность по выплатам	372065,04	299278,40	0	0	-19,56	



2.4. Сведения о суммах доходов, полученных учреждением от оказания (выполнения) платных услуг (работ)

N п/п	Наименование (услуги) работы	Сумма доходов, полученных от оказания (выполнения) платных услуг (работ) (рублей)
1	2	3
1.	Предоставление социального обслуживания в стационарной форме	17526405,37
	ИТОГО	17526405,37



2.5. Сведения о суммах доходов, полученных учреждением от оказания (выполнения) частично платных, полностью платных услуг (работ), при осуществлении основных видов деятельности сверх государственного задания и иных видов деятельности

2.5.1. Сведения о суммах доходов, полученных учреждением от оказания (выполнения) частично платных, полностью платных услуг (работ), при осуществлении основных видов деятельности сверх государственного задания и иных видов деятельности в году, предшествующем отчетному году

N п/п	Наименование услуги (работы)	Тип услуги (работы) (бесплатная, частично платная, полностью платная)	Общее количество потребителей, воспользовавшихся услугами (работами) учреждения за год (единиц)	Цены (тарифы) на частично платные и полностью платные услуги (работы) (рублей)		Сумма доходов, полученных учреждением от оказания (выполнения) частично платных и полностью платных услуг (работ) (рублей)	Средняя стоимость для потребителей получения частично платных и полностью платных услуг (работ) (рублей)
				на начало года	на конец года		
1	2	3	4	5	6	7	8 (8 = 7 / 4)
Всего			0	х	х	0	х

2.5.2. Сведения о суммах доходов, полученных учреждением от оказания (выполнения) частично платных, полностью платных услуг (работ), при осуществлении основных видов деятельности сверх государственного задания и иных видов деятельности в отчетном году

N п/п	Наименование услуги (работы)	Тип услуги (работы) (бесплатная, частично платная, полностью платная)	Общее количество потребителей, воспользовавшихся услугами (работами) учреждения за год (единиц)	Цены (тарифы) на частично платные и полностью платные услуги (работы) (рублей)		Сумма доходов, полученных учреждением от оказания (выполнения) частично платных и полностью платных услуг (работ) (рублей)	Средняя стоимость для потребителей получения частично платных и полностью платных услуг (работ) (рублей)
				на начало года	на конец года		
1	2	3	4	5	6	7	8 (8 = 7 : 4)
Всего			0	х	х	0	х

2.6. Сведения об исполнении государственного задания на оказание (выполнение) государственных услуг (работ)

2.6.1. Сведения об исполнении государственного задания на оказание (выполнение) государственных услуг (работ) в году, предшествующем отчетному году

N п/п	Наименование показателя	Единица измерения	Значение, утвержденное в государственном задании на отчетный год	Фактическое значение за отчетный год	Характеристика причин отклонения от запланированных значений	Источник информации о фактическом значении показателя
1	2	3	4	5	6	7
1.	Предоставление социального обслуживания в стационарной форме 22030000000000001007100	чел	191	185,89	Допустимое (возможное) отклонение 50%	Отчет об исполнении государственного задания в ПК «Сапфир»

2.6.2. Сведения об исполнении государственного задания на оказание (выполнение) государственных услуг (работ) в отчетном году

N п/п	Наименование показателя	Единица измерения	Значение, утвержденное в государственном задании на отчетный год	Фактическое значение за отчетный год	Характеристика причин отклонения от запланированных значений	Источник информации о фактическом значении показателя
1	2	3	4	5	6	7
1.	Предоставление социального обслуживания в стационарной форме 22030000000000001007100	чел	191	174,88	Допустимое (возможное) отклонение 38%	Отчет об исполнении государственного задания в ПК «Сапфир»

2.7. Сведения об оказании учреждением государственных услуг (выполнении работ) сверх государственного задания

N п/п	Наименование государственной услуги (работы)	Единица измерения	Объем оказанных услуг (выполненных работ) сверх государственного задания	
			в году, предшествующем отчетному году	в отчетном году
1	2	3	4	5

2.8. Сведения об иных видах деятельности (доля объема услуг (работ) в рамках осуществления иных видов деятельности в общем объеме осуществляемых учреждением услуг (работ)) *

N п/п	Наименование показателя	В году, предшествующем отчетному году	В отчетном году
1	2	3	4
1.	Общий объем оказанных учреждением услуг (выполненных работ), тыс. рублей	18107,34	17526,40
2.	Объем оказанных учреждением услуг (выполненных работ) в рамках осуществления иных видов деятельности, тыс. рублей	0	0
3.	Доля объема услуг (работ) в рамках осуществления иных видов деятельности в общем объеме осуществляемых учреждением услуг (работ), процентов (п. 2 / п. 1 x 100%)	0	0

* Заполняется в отношении учреждений, которые в случаях, предусмотренных законодательством Российской Федерации, наделены полномочиями по исполнению государственных функций, а также осуществляют полномочия по обеспечению деятельности исполнительных органов государственной власти Свердловской области.

2.9. Цены (тарифы) на платные услуги (работы), оказываемые (выполняемые) потребителям (в динамике в течение отчетного периода)

N п/п	Наименование услуги (работы)	Период										
		I квартал	II квартал		III квартал			IV квартал				
		цена (тариф) (рублей)	цена (тариф) (рублей)	изменение (к I кварталу) (процентов)	цена (тариф) (рублей)	изменение (к II кварталу) (процентов)	изменение (к I кварталу) (процентов)	цена (тариф) (рублей)	изменение (к III кварталу) (процентов)	изменение (к II кварталу) (процентов)	изменение (к I кварталу) (процентов)	
1	2	3	4	5	6	7	8	9	10	11	12	
1.	Предоставление социального обслуживания в стационарной форме	91623,04	91623,04		91623,04				91623,04			

2.10. Общее количество потребителей, воспользовавшихся услугами (работами) учреждения (в том числе платными для потребителей)

Наименование показателя	Количество	
	в году, предшествующем отчетному году	в отчетном году
1	2	3
Общее количество потребителей услуг (работ)	205	201
из них:		
юридические лица	0	0
в том числе на платной основе	0	0
физические лица	205	201
в том числе на платной основе	0	0

2.11. Сведения о количестве жалоб потребителей и принятые по результатам их рассмотрения меры

№ п/п	Наименование услуги (работы)	Количество жалоб потребителей (единиц)	Принятые по результатам рассмотрения жалоб меры
1	2	3	4

2.12. Показатели кассовых и плановых поступлений и выплат, предусмотренных планом финансово-хозяйственной деятельности учреждения

Наименование показателя	Суммы плановых поступлений и выплат (рублей)	Суммы кассовых поступлений (с учетом возврата) и выплат (с учетом восстановленных кассовых выплат) (рублей)	Процент исполнения	Причины отклонения от плановых показателей
1	2	3	4	5
Остаток средств на начало планируемого года	97695,09	97695,09		
Поступления, всего	75024062,51	75153496,32	100	
в том числе				
Доходы от оказания платных услуг (работ), компенсации затрат	74730506,37	74730506,37	100	

Безвозмездные денежные поступления	293556,14	293556,14	100	
Выплаты, всего	75251191,41	75251191,41	100	
в том числе				
Фонд оплаты труда учреждений	43724481,08	43724481,08	100	
Взносы по обязательному социальному страхованию на выплаты по оплате труда работников и иные выплаты работникам учреждений	13002770,38	13002770,38	100	
Иные выплаты персоналу учреждений, за исключением фонда оплаты труда	10628,00	10628,00	100	
Прочая закупка товаров, работ и услуг	15287171,87	15287171,87	100	
Закупка энергетических ресурсов	2756870,02	2756870,02	100	
Уплата налога на имущество организаций и земельного налога	342953,00	342953,00	100	
Уплата прочих налогов, сборов	13903,00	13903,00	100	
Уплата иных платежей	112414,06	112414,06	100	
Остаток средств на конец планируемого года	0	0		
Справочно:				
Поступление финансовых активов, всего	129433,81	x	x	x
из них:				
увеличение остатков средств		x	x	x
прочие поступления	129433,81	x	x	x
Выбытие финансовых активов, всего		x	x	x



из них:				
уменьшение остатков средств		x	x	x
прочие выбытия		x	x	x

2.13. Средняя стоимость для потребителей получения частично платных и полностью платных услуг (работ) по видам услуг (работ)

N п/п	Наименование (услуги) работы	Средняя стоимость (рублей)			
		в году, предшествующем отчетному году		в отчетном году	
		частично платных	полностью платных	частично платных	полностью платных
1	2	3	4	5	6
1.	Предоставление социального обслуживания в стационарной форме	91742,16	0	91623,04	0

2.14. Объем финансового обеспечения выполнения государственного задания на оказание (выполнение) государственных услуг (работ), развитие учреждения в рамках программ, утвержденных в соответствии с законодательством Российской Федерации, деятельности, связанной с выполнением работ или оказанием услуг, в соответствии с обязательствами перед страховщиком по обязательному социальному страхованию

N п/п	Наименование показателя	Сумма (рублей)	
		в году, предшествующем отчетному году	в отчетном году
1	2	3	4
1.	Объем финансового обеспечения выполнения государственного задания на оказание (выполнение) государственных услуг (работ)	63525305,0	57204101,00 ✓
2.	Объем финансового обеспечения на развитие учреждения в рамках программ, утвержденных в соответствии с законодательством Российской Федерации, всего	71117943,86	57497657,14 ✓
	из них:	x	x
2.1.	в форме субсидии на выполнение государственного задания на оказание (выполнение) государственных услуг (работ)	63525305,00	57204101,00 ✓
2.2.	в форме субсидий на иные цели, всего	7592638,86	293556,14 ✓
	в том числе:	x	x

	Приобретение мебели для спальных комнат; приобретение медицинской мебели; приобретение оборудования и мебели для пищеблока	264588,00	0
	Приобретение мебели для столовой, функциональных кроватей	338962,00	0
	Оплата отпусков и выплаты компенсации за неиспользованные отпуска работникам учреждений, находящихся в режиме временной изоляции при сменном характере работы	152935,16	293556,14
	Оплата расходов по финансовому обеспечению выплат стимулирующего характера за особые условия труда и дополнительную нагрузку работникам учреждения, находящихся в режиме временной изоляции при сменном характере работы	6836153,70	0
3.	Объем финансового обеспечения деятельности, связанной с выполнением работ или оказанием услуг, в соответствии с обязательствами перед страховщиком по обязательному социальному страхованию	0	0

2.15. Сведения об общих суммах прибыли учреждения после налогообложения, образовавшихся в связи с оказанием (выполнением) учреждением частично платных и полностью платных услуг (работ)

N п/п	Наименование показателя	Сумма (рублей)	
		в году, предшествующем отчетному году	в отчетном году
1	2	3	4
1.	Прибыль после налогообложения, образовавшаяся в связи с оказанием (выполнением) учреждением частично платных и полностью платных услуг (работ)	0	0



Раздел 3. Об использовании имущества,
закрепленного за учреждением

3.1. Сведения об общей балансовой (остаточной) стоимости имущества, закрепленного за учреждением на праве оперативного управления, в отчетном году

N п/п	Наименование показателя	На начало отчетного года		На конец отчетного года	
		балансовая стоимость (рублей)	остаточная стоимость (рублей)	балансовая стоимость (рублей)	остаточная стоимость (рублей)
1	2	3	4	5	6
1.	Общая стоимость имущества, находящегося у учреждения на праве оперативного управления	47107010,5	13148682,96	47024763,72	11366048,16
2.	Общая стоимость недвижимого имущества, находящегося у учреждения на праве оперативного управления	33488544,28	9791810,82	33488544,28	8976487,26
3.	Общая стоимость недвижимого имущества, находящегося у учреждения на праве оперативного управления и переданного в аренду				
4.	Общая стоимость недвижимого имущества, находящегося у учреждения на праве оперативного управления и переданного в безвозмездное пользование				
5.	Общая стоимость движимого имущества, находящегося у учреждения на праве оперативного управления	6829345,50	353815,61	6747098,72	144714,77
6.	Общая стоимость движимого имущества, находящегося у учреждения на праве оперативного управления и переданного в аренду				
7.	Общая стоимость движимого имущества, находящегося у учреждения на праве оперативного управления и переданного в безвозмездное пользование				
8.	Общая стоимость особо	6789120,72	3003056,53	6789120,72	2244846,13



	ценного движимого имущества, находящегося у учреждения на праве оперативного управления				
--	---	--	--	--	--

3.2. Сведения об общей балансовой (остаточной) стоимости недвижимого имущества, приобретенного учреждением за счет средств, выделенных учреждению на указанные цели исполнительным органом государственной власти Свердловской области, осуществляющим функции и полномочия учредителя учреждения, и за счет доходов, полученных учреждением от оказания платных услуг и иной приносящей доход деятельности

N п/п	Наименование показателя	На конец отчетного года	
		балансовая стоимость (рублей)	остаточная стоимость (рублей)
1	2	3	4
1.	Общая стоимость недвижимого имущества, приобретенного учреждением в отчетном году за счет средств, выделенных учреждению на указанные цели исполнительным органом государственной власти Свердловской области, осуществляющим функции и полномочия учредителя	0	0
2.	Общая стоимость недвижимого имущества, приобретенного учреждением в отчетном году за счет доходов, полученных от оказания платных услуг и иной приносящей доход деятельности	0	0

3.3. Сведения об общей площади и количестве объектов имущества, закрепленного за учреждением на праве оперативного управления, а также находящегося у учреждения на основании договора аренды или безвозмездного пользования

N п/п	Наименование показателя	На начало отчетного года	На конец отчетного года
1	2	3	4
1.	Количество объектов недвижимого имущества, находящегося у учреждения на праве оперативного управления, единиц	15	15
2.	Общая площадь объектов недвижимого имущества, находящегося у учреждения на праве оперативного управления, кв. м	4858,7	4858,7
3.	Общая площадь объектов недвижимого имущества, находящегося у учреждения на праве оперативного управления и переданного в аренду, кв. м		
4.	Общая площадь объектов недвижимого имущества, находящегося у учреждения на праве оперативного управления и переданного в безвозмездное пользование, кв. м		
5.	Общая площадь объектов недвижимого имущества, находящегося у учреждения на основании договора аренды, кв. м		

6.	Общая площадь объектов недвижимого имущества, находящегося у учреждения на основании договора безвозмездного пользования, кв. м		
----	---	--	--

3.4. Объем средств, полученных в отчетном году от распоряжения в соответствии с законодательством Российской Федерации имуществом, находящимся у учреждения на праве оперативного управления

№ п/п	Наименование показателя	Сумма (рублей)
1	2	3
1.	Объем средств, полученных в отчетном году от распоряжения в соответствии с законодательством Российской Федерации имуществом, находящимся у учреждения на праве оперативного управления	0


Раздел 4. О показателях эффективности
деятельности учреждения *

4.1. Сведения о видах деятельности учреждения, в отношении которых установлен показатель эффективности, правовых актах, устанавливающих показатели эффективности деятельности учреждения в отношении реализуемого учреждением вида деятельности, о достижении показателей эффективности деятельности учреждения

№ п/п	Наименование вида деятельности	Наименование показателя эффективности деятельности учреждения	Правовой акт, устанавливающий показатель эффективности деятельности учреждения	Единица измерения показателя эффективности деятельности учреждения	Целевое значение на отчетный период, установленное в правовом акте	Фактическое значение, достигнутое за отчетный период
1	2	3	4	5	6	7

* Заполняется в отношении учреждений, которые в случаях, предусмотренных законодательством Российской Федерации, наделены полномочиями по исполнению государственных функций, а также осуществляют полномочия по обеспечению деятельности исполнительных органов государственной власти Свердловской области, осуществляющих функций и полномочия учредителя таких учреждений.


Главный бухгалтер учреждения


_____ Е.А.Хорькова _____
(подпись) (Ф.И.О.)

Ответственный исполнитель

Главный бухгалтер

_____ (должность)


_____ Е.А.Хорькова _____
(подпись) (Ф.И.О.)

30 марта 2022г.