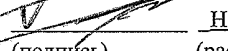


Решение наблюдательного совета  
Протокол заседания Наблюдательного совета  
№ 6 от «8» мая 2020 г.  
Председатель Наблюдательного совета

  
Н.Н.Лобанов  
(подпись) (расшифровка подписи)

М. п.  
«8» мая 20 20 г.

УТВЕРЖДАЮ

Директор «КПСОН «Надежда» г.Красноуральска



Н.В.Елисеева  
(расшифровка подписи)

20 20 г.

### ОТЧЕТ

о результатах деятельности государственного автономного учреждения социального обслуживания Свердловской области и об использовании закрепленного за ним государственного имущества

Государственное автономное учреждение социального обслуживания населения Свердловской области «Комплексный центр социального обслуживания населения «Надежда» города Красноуральска»  
(наименование государственного учреждения Свердловской области)

за период с 1 января по 31 декабря 2019 года

#### Раздел 1. Общие сведения об учреждении

Полное наименование государственного учреждения	Государственное автономное учреждение социального обслуживания населения Свердловской области «Комплексный центр социального обслуживания населения «Надежда» города Красноуральска»
Реквизиты правового акта, в соответствии с которым создано государственное учреждение	Постановление Правительства Свердловской области от 15.07.2015 № 600-ПП «О создании государственного автономного учреждения социального обслуживания населения Свердловской области «Комплексный центр социального обслуживания населения «Надежда» города Красноуральска» путем изменения типа существующего государственного бюджетного учреждения социального обслуживания населения Свердловской области «Комплексный центр социального обслуживания населения «Надежда» города Красноуральска»
Юридический адрес учреждения	624330, Свердловская область, г.Красноуральск, ул.Горняков, 34
Наименование органа, осуществляющего функции и полномочия учредителя	Министерство социальной политики Свердловской области
Руководитель (должность, фамилия, имя, отчество)	Елисеева Наталья Вячеславовна
Срок действия трудового договора с руководителем: начало окончание	01.02.2018 01.02.2021

**1.1. Перечень основных видов деятельности, иных видов деятельности, осуществляемых в году, предшествующему отчетному, в отчетном году, в соответствии с его учредительными документами**

№ п/п	Код ОКВЭД	Вид деятельности
Основные виды деятельности Учреждения		
1	87.30	Деятельность по уходу за престарелыми и инвалидами с обеспечением проживания
Иные виды деятельности, не являющиеся основными		
1	86.90	Деятельность в области медицины прочая
2	88.10	Предоставление социальных услуг без обеспечения проживания престарелым и инвалидам
3	88.99	Предоставление прочих социальных услуг без обеспечения проживания, не включенные в другие группировки

**1.2. Перечень услуг (работ), которые оказываются потребителям за плату в случаях, предусмотренных нормативными правовыми (правовыми) актами, с указанием потребителей указанных услуг (работ)**

	Наименование услуги (работы)	Категории потребителей услуги (работы)	Нормативный правовой (правовой) акт
1	2	3	4
1	Предоставление социального обслуживания в стационарной форме включая оказание социально-бытовых услуг, социально-медицинских услуг, социально-психологических услуг, социально-педагогических услуг, социально-трудовых услуг, социально-правовых услуг, услуг в целях повышения коммуникативного потенциала получателей социальных услуг, имеющих ограничения жизнедеятельности, в том числе детей-инвалидов	Гражданин при отсутствии определенного места жительства, в том числе у лица, не достигшего возраста двадцати трех лет и завершившего пребывание в организации для детей-сирот и детей, оставшихся без попечения родителей; Гражданин при наличии ребенка или детей (в том числе находящихся под опекой, попечительством), испытывающих трудности в социальной адаптации;	Постановление Региональной энергетической комиссии Свердловской области от 18.11.2015 № 162-ПК «Об утверждении предельных тарифов на социальные услуги на основании подушевых нормативов финансирования социальных услуг в Свердловской области, предоставляемые организациями социального обслуживания, находящимся в ведении Свердловской области»
2	Предоставление социального обслуживания в полустационарной форме включая оказание социально-бытовых услуг, социально-медицинских услуг, социально-психологических услуг, социально-педагогических услуг, социально-трудовых услуг, социально-правовых услуг, услуг в целях повышения коммуникативного потенциала получателей социальных услуг, имеющих ограничения жизнедеятельности, в том числе детей-инвалидов	Гражданин при наличии внутрисемейного конфликта, в том числе с лицами с наркотической или алкогольной зависимостью, лицами, имеющими пристрастие к азартным играм, лицами, страдающими психическими расстройствами, наличие насилия в семье; Гражданин при отсутствии возможности обеспечения ухода (в том числе временного) за инвалидом, ребенком, детьми, а также отсутствие попечения над ними;	
3	Предоставление социального обслуживания в форме на дому включая оказание социально-бытовых услуг, социально-медицинских услуг, социально-психологических услуг, социально-педагогических услуг, социально-трудовых услуг, социально-правовых услуг, услуг в целях повышения коммуникативного потенциала получателей социальных услуг, имеющих ограничения жизнедеятельности, в том числе детей-инвалидов, срочных социальных услуг	Гражданин полностью или частично утративший способность либо возможности осуществлять самообслуживание, самостоятельно передвигаться, обеспечивать основные жизненные потребности в силу заболевания, травмы, возраста или наличия инвалидности Гражданин при наличии в семье инвалида или инвалидов, в том числе ребенка-инвалида или детей-инвалидов, нуждающихся в постоянном постороннем уходе;	

		Гражданин при наличии иных обстоятельств, которые ухудшают или способны ухудшить условия его жизнедеятельности Гражданин при отсутствии работы и средств к существованию.	
4	Предоставление социального обслуживания в стационарной форме	Гражданин полностью или частично утративший способность либо возможности осуществлять самообслуживание, самостоятельно передвигаться, обеспечивать основные жизненные потребности в силу заболевания, травмы, возраста или наличия инвалидности	
5	Предоставление социального обслуживания в форме на дому		

**1.3. Перечень разрешительных документов, на основании которых учреждение осуществляет деятельность (свидетельство о государственной регистрации учреждения, лицензии и другие разрешительные документы) в году, предшествующем отчетному, в отчетном году**

№ п/п	Наименование документа	Реквизиты документа (№ и дата)	Срок действия документа
1	2	3	4
1	Устав	№ 600-ПП от 15.07.2015	
2	Лицензия на осуществление медицинской деятельности	№ ЛО-66-01-005206 от 25.01.2018	бессрочно
3	Свидетельство о постановке на учет в налоговом органе	Серия 66 № 0072490 от 07.02.2000	Без срока

**1.4. Сведения о количестве штатных единиц учреждения**

Категория сотрудников	Количество штатных единиц		Фактическая численность		Уровень образования						Причины изменения количества штатных единиц
					высшее		среднее специальное		прочее		
	на начало года	на конец года	на начало года	на конец года	на начало года	на конец года	на начало года	на конец года	на начало года	на конец года	
1	2	3	4	5	6	7	8	9	10	11	12
Количество штатных единиц	126,25	126	112	112	25	25	37	45	49	42	

**1.5. Средняя заработная плата сотрудников учреждения**

Наименование показателя	Значение показателя	
	Год, предшествующий отчетному	Отчетный год

1	2	3
Средняя (годовая) заработная плата, рублей	23521,1	24886,65

**1.6. Состав наблюдательного совета государственного автономного учреждения**

Состав наблюдательного совета государственного автономного учреждения в году, предшествующем отчетному		
Номер строки	Фамилия, имя, отчество	Должность
1	2	3
1	Герасимова Елена Александровна	Начальник отдела стратегического развития и информационного обеспечения управления координации и стратегического развития Министерства социальной политики Свердловской области
2	Зубарева Наталья Вячеславовна	Главный специалист отдела по управлению государственными предприятиями и учреждениями департамента по управлению государственным имуществом, предприятиями и учреждениями Министерства по управлению государственным имуществом
3	Лобанов Николай Николаевич	Председатель Красноуральской районной организации общественной организации инвалидов войны в Афганистане
4	Масликова Ольга Михайловна	Ветеран труда Свердловской области
5	Хабарова Тамара Николаевна	Главный бухгалтер ГАУ «КЦСОН «Надежда» г.Красноуральска»
6	Шаламова Светлана Николаевна	Бухгалтер ГАУ «КЦСОН «Надежда» г.Красноуральска»

Состав наблюдательного совета государственного автономного учреждения в отчетном году		
Номер строки	Фамилия, имя, отчество	Должность
1	2	3
1	Герасимова Елена Александровна	Начальник отдела стратегического развития и информационного обеспечения управления координации и стратегического развития Министерства социальной политики Свердловской области
2	Зубарева Наталья Вячеславовна	Главный специалист отдела по управлению государственными предприятиями и учреждениями департамента по управлению государственным имуществом, предприятиями и учреждениями Министерства по управлению государственным имуществом
3	Лобанов Николай Николаевич	Председатель Красноуральской районной организации общественной организации инвалидов войны в Афганистане
4	Масликова Ольга Михайловна	Ветеран труда Свердловской области
5	Хабарова Тамара Николаевна	Главный бухгалтер ГАУ «КЦСОН «Надежда» г.Красноуральска»
6	Шаламова Светлана Николаевна	Бухгалтер ГАУ «КЦСОН «Надежда» г.Красноуральска»

**Раздел 2. Результат деятельности учреждения**

**2.1. Сведения о балансовой (остаточной) стоимости нефинансовых активов (в рублях в части показателей, имеющих денежное выражение)**

Номер строки	Наименование показателей	Значение показателя		
		Год, предшествующий отчетному	Отчетный год	Изменение, %
1	2	3	4	5
1.	Балансовая (остаточная) стоимость нефинансовых активов, рублей			
2.	Балансовая стоимость, рублей	27 225 629,03	27 562 983,88	1,24
3.	Остаточная стоимость, рублей	3 142 359,19	2 636 866,33	-16,09

**2.2. Общая сумма выставленных требований в возмещение ущерба по недостаткам и хищениям материальных ценностей, денежных средств, а также от порчи материальных ценностей (установлено за год) – 0,00 рублей.**

**2.3. Изменения (увеличение, уменьшение) дебиторской и кредиторской задолженности учреждения в разрезе поступлений (выплат), предусмотренных Планом финансово-хозяйственной деятельности государственного учреждения (далее – План) относительно предыдущего отчетного года (в процентах) с указанием причин образования просроченной кредиторской задолженности, а также дебиторской задолженности, нереальной к взысканию, в том числе по видам финансового обеспечения, а также дебиторской задолженности, нереальной к взысканию, в том числе по видам финансового обеспечения (в рублях в части показателей, имеющих денежное выражение)**

Номер строки	Наименование показателей	Значение показателя			Примечание
		Год, предшествующий отчетному	Отчетный год	Изменение, %	
1	2	3	4	5	6
1.	Дебиторская задолженность в разрезе поступлений (выплат), всего (стр.2+стр.3):	90 355,64	90355,64		
2.	Дебиторская задолженность по доходам:	41 141 456,00	43304569	5,26	
2.1.	Дебиторская задолженность по доходам, начисленным за счет субсидии на финансовое обеспечение выполнения государственного задания	41 141 456,00	43304569	5,26	
2.2.	Дебиторская задолженность по доходам, полученным за счет целевых субсидий				
2.3.	Дебиторская задолженность по доходам, полученным за счет поступлений от оказания услуг (выполнения работ) на платной основе, от иной приносящей доход деятельности, грантов				
3.	Дебиторская задолженность по выданным авансам, всего:	90 355,64	68121,97	-24,61	
	в том числе:				
	по оплате труда				

	по начислениям на выплаты по оплате труда				
	по прочим выплатам				
	по социальным и иным выплатам населению				
	по услугам связи				
	по транспортным услугам				
	по коммунальным услугам	83 722,70	68090,4	-18,67	
	по работам, услугам по содержанию имущества				
	по прочим работам, услугам				
	по прочим расходам, в том числе по налогам, сборам и иным платежам				
	по приобретению основных средств				
	по приобретению материальных запасов	6 632,94	31,57	-99,52	
4.	Дебиторская задолженность, нерасплаченная к взысканию				
5.	Кредиторская задолженность по расчетам – всего,				
	в том числе:				
	по оплате труда				
	по начислениям на выплаты по оплате труда				
	по прочим выплатам				
	по социальным и иным выплатам населению				
	по услугам связи				
	по транспортным услугам				
	по коммунальным услугам				
	по арендной плате				
	по работам, услугам по содержанию имущества				

	по прочим работам, услугам				
	по прочим расходам, в том числе по налогам, сборам и иным платежам	23 335,00	15930	-31,73	
	по приобретению основных средств				
	по приобретению материальных запасов				
6.	Просроченная кредиторская задолженность, итого:				

при отсутствии числовых значений строки не заполняются.

#### 2.4. Суммы доходов, полученных учреждением от оказания платных услуг (выполнения работ)

Номер строки	Наименование услуги (работы)	Суммы доходов, полученных от оказания (выполнения) платных услуг (работ), рублей
1	2	3
1дг	Предоставление социального обслуживания в стационарной форме	3 430 145,60
2дг	Предоставление социального обслуживания в полустационарной форме	677,10
3дг	Предоставление социального обслуживания в форме на дому	641 123,15

#### 2.5. Сведения об исполнении государственного задания на оказание государственных услуг (выполнение работ) за отчетный финансовый год

Номер строки	Наименование услуги (работы) в соответствии с доведенным государственным заданием	Объем предоставляемых государственных услуг за год, предшествующий отчетному, в натуральных показателях		Объем финансового обеспечения за год, предшествующий отчетному, рублей	
		задание	информация об исполнении	план	факт
1	2	3	4	5	6
1 по со- год есе	Предоставление социального обслуживания в стационарной форме включая оказание социально-бытовых услуг, социально-медицинских услуг, социально-психологических услуг, социально-педагогических услуг, социально-трудовых услуг, социально-правовых услуг, услуг в целях повышения коммуникативного потенциала получателей социальных услуг, имеющих ограничения жизнедеятельности, в том числе детей-инвалидов (бесплатно)	8	8,11	2 975 376,61	11 894 422,19
2 по их вы а- ие	Предоставление социального обслуживания в полустационарной форме включая оказание социально-бытовых услуг, социально-медицинских услуг, социально-психологических услуг, социально-педагогических услуг, социально-трудовых услуг, социально-правовых услуг, услуг в целях повышения коммуникативного потенциала получателей социальных услуг, имеющих ограничения жизнедеятельности, в том числе детей-инвалидов (бесплатно)	3857	4024	18 979 718,45	8 621 462,38

3	Предоставление социального обслуживания в форме на дому включая оказание социально-бытовых услуг, социально-медицинских услуг, социально-психологических услуг, социально-педагогических услуг, социально-трудовых услуг, социально-правовых услуг, услуг в целях повышения коммуникативного потенциала получателей социальных услуг, имеющих ограничения жизнедеятельности, в том числе детей-инвалидов, срочных социальных услуг (бесплатно) <sup>21</sup>	50	55,09	2 383 836,10	2 623 213,69
4	Предоставление социального обслуживания в стационарной форме (платно)	28	28,52	7 863 830,18	8 933 475,86
5	Предоставление социального обслуживания в форме на дому (платно)	210	207,83	9 462 121,62	9 898 092,69
	Итого			41 664 882,96	41 970 666,81

Номер строки	Наименование услуги (работы) в соответствии с доведенным государственным заданием	Объем предоставляемых государственных услуг за отчетный год, в натуральных показателях		Объем финансового обеспечения за отчетный год, рублей	
		задание	информация об исполнении	план	факт
1	2	3	4	5	6
1	Предоставление социального обслуживания в стационарной форме включая оказание социально-бытовых услуг, социально-медицинских услуг, социально-психологических услуг, социально-педагогических услуг, социально-трудовых услуг, социально-правовых услуг, услуг в целях повышения коммуникативного потенциала получателей социальных услуг, имеющих ограничения жизнедеятельности, в том числе детей-инвалидов (бесплатно)	8	7,97	2 866 926,77	2 866 926,77
2	Предоставление социального обслуживания в полустационарной форме включая оказание социально-бытовых услуг, социально-медицинских услуг, социально-психологических услуг, социально-педагогических услуг, социально-трудовых услуг, социально-правовых услуг, услуг в целях повышения коммуникативного потенциала получателей социальных услуг, имеющих ограничения жизнедеятельности, в том числе детей-инвалидов (бесплатно)	3857	3882	20 238 112,76	20 238 112,76
3	Предоставление социального обслуживания в форме на дому включая оказание социально-бытовых услуг, социально-медицинских услуг, социально-психологических услуг, социально-педагогических услуг, социально-трудовых услуг, социально-правовых услуг, услуг в целях повышения коммуникативного потенциала получателей социальных услуг, имеющих ограничения жизнедеятельности, в том числе детей-инвалидов, срочных социальных услуг (бесплатно)	44	43,76	2 100 586,57	2 100 586,57
4	Предоставление социального обслуживания в стационарной форме (платно)	28	28,52	8 234 263,69	8 234 263,69
5	Предоставление социального обслуживания в форме на дому (платно)	216	227,32	9 797 890,42	9 797 890,42
	ИТОГО			43 237 780,21	43 237 780,21



**2.6. Средний размер платы (цена, тариф) на платные услуги (работы) за единицу услуги, оказываемые потребителям (в динамике в течение отчетного периода)**

Номер строки	Наименование услуги (работы) в соответствии с доведенным государственным заданием	за год, предшествующий отчетному	Период						
			I кв.	II кв.		III кв.		IV кв.	
			Цена (тариф)	Цена (тариф)	Изменение, %	Цена (тариф)	Изменение, %	Цена (тариф)	Изменение, %
1	2	3	4	5	6	7	8	9	10
1	Предоставление социального обслуживания в полустационарной форме включая оказание социально-бытовых услуг, социально-медицинских услуг, социально-психологических услуг, социально-педагогических услуг, социально-трудовых услуг, социально-правовых услуг, услуг в целях повышения коммуникативного потенциала получателей социальных услуг, имеющих ограничения жизнедеятельности, в том числе детей-инвалидов	72,33	24,9	0	0,00	0	0,00	21,74	0,00
2	Предоставление социального обслуживания в стационарной форме	4548,81	5605,27	5349,71	-4,56	5247,09	-1,92	4926,79	-6,1
3	Предоставление социального обслуживания в форме на дому	175,96	191,01	203,29	6,43	193,89	-4,62	200,27	3,29

**2.7. Общее количество потребителей, воспользовавшихся услугами (работами) учреждения**

Номер строки	Наименование услуги (работы) в соответствии с доведенным государственным заданием	Общее количество потребителей по всем видам услуг, человек		Количество потребителей, воспользовавшихся бесплатными услугами (работами), человек		Количество потребителей, воспользовавшихся частично платными услугами (работами), человек		Количество потребителей, воспользовавшихся полностью платными услугами (работами), человек	
		за год, предшествующий отчетному	за отчетный год	за год, предшествующий отчетному	за отчетный год	за год, предшествующий отчетному	за отчетный год	за год, предшествующий отчетному	за отчетный год
1	2	3	4	5	6	7	8	9	10
1	Предоставление социального обслуживания в стационарной форме включая оказание социально-бытовых услуг, социально-медицинских услуг, социально-психологических услуг,	8,11	7,97	8	8,11	0	0	0	0



			выполнения государственного задания		в рамках государственного задания, установленного учреждению	за рамками государственного задания, установленного учреждению	от иной приносящей доход деятельности	гранты		выполнения государственного задания		в рамках государственного задания, установленного учреждению	за рамками государственного задания, установленного учреждению	от иной приносящей доход деятельности	гранты		
1	2	3	4	5	6	7	8	9	10	11	12	13	14	15	16	17	18
Поступления от доходов, всего:	X	49305247,85	43304569	1928733	4071945,85				49305247,85	43304569	1928733	4071945,85				100	
в том числе:																	
доходы от собственности (указать какие)			X	X	X	X		X		X	X	X	X		X		
			X	X	X	X		X		X	X	X	X		X		
доходы от оказания услуг, работ	130	47376514,85	43304569	X	4071945,85			X	47376514,85	43304569	X	4071945,85			X	100	
доходы от штрафов, пени, иных сумм принудительного изъятия			X	X	X	X		X		X	X	X	X		X		
прочие доходы																	
в том числе: пожертвования			X	X	X	X		X		X	X	X	X		X		
гранты			X	X	X	X	X			X	X	X	X	X			
доходы от операций с активами	440		X	X	X	X		X		X	X	X	X		X		
в том числе: доходы от сдачи металлолома			X	X	X	X		X		X	X	X	X		X		
иные субсидии, предоставленные из бюджета (в соответствии с заключенным соглашением о	622	1928733	X	1928733	X	X	X	X	1928733	X	1928733	X	X	X	X	100	

предоставлении субсидий на иные цели.)																
в том числе: (перечислить)			X		X	X	X	X		X		X	X	X		
Поступление финансовых активов, всего																
в том числе: прочие поступления																
выплаты по расходам, всего:		49305247,85	43304569	1928733	4071945,85				49305247,85	43304569	1928733	4071945,85			100	
в том числе: на выплаты персоналу всего																
из них: оплата труда	111211	31725067,41	31199804,65	X	525262,76				31725067,41	31199804,65	X	525262,76			100	
начисления на выплаты по оплате труда	119213	9573046,12	9418644,73	X	154401,39				9573046,12	9418644,73	X	154401,39			100	
прочие выплаты	112212	1600	0	X	1600				1600	0	X	1600			100	
из них: выплата пособия по уходу за ребенком до 1,5 лет				X							X					
командировочные расходы	112212	51748,99	0	X	51748,99				51748,99	0	X	51748,99			100	
социальные и иные выплаты населению				X							X					
уплату налогов, сборов и иных платежей, всего	850290	66808	66788,68	X	19,32			X	66808	66788,68	X	19,32		X	100	
из них:	851290	26948,68	26948,68	X	0			X	26948,68	26948,68	X	0		X	100	

налог на имущество																
земельный налог	851290	38202	38202	X			X	38202	38202	X			X	100		
прочие налоги, сборы и иные платежи (указать какие)	852290	19,32	0	X	19,32		X	19,32	0	X	19,32		X	100		
штраф	85290			X			X			X			X			
расходы на закупку товаров, работ, услуг, всего		7854379,01	2537424,69	1928733	3388221,32			7854379,01	2537424,69	1928733	3388221,32			100		
из них: услуги связи	244221	100264,03	0	X	100264,03			100264,03	0	X	100264,03			100		
транспортные услуги	112222	19362	0	X	19362			19362	0	X	19362			100		
коммунальные услуги	244223	2043858,71	920017,37	X	1123841,34			2043858,71	920017,37	X	1123841,34			100		
арендная плата				X						X						
работы, услуги по содержанию имущества, всего	244225	2719905,56		1469033	1250872,56			2719905,56		1469033	1250872,56			100		
в том числе: текущий ремонт зданий и сооружений	244225	2073586,54		1469033	604553,54			2073586,54		1469033	604553,54			100		
прочие работы, услуги	244226	646319,02			646319,02			646319,02			646319,02			100		
прочие расходы																
увеличение стоимости основных средств	244310	531346		448600	82746			531346		448600	82746			100		
увеличение стоимости материальных	244340	2379891,92	1617407,32	11100	751384,6			2379891,92	1617407,32	11100	751384,6			100		

запасов, всего																	
из них: приобретение продуктов питания		1633430,10	1617407,32	42552,48				1633430,1	1617407,32	42552,48						100	
приобретение медикаментов		110043,7		110043,7				110043,7		110043,7						100	
приобретение дров, угля																	
Выбытие финансовых активов, всего																	
в том числе: прочие выбытия																	
Остаток средств на начало года																	
Остаток средств на конец года		0	0					0		0							

**2.10. Объем финансового обеспечения развития государственного автономного учреждения в рамках программ, утвержденных в установленном порядке (субсидии на иные цели, субсидии на осуществление капитальных вложений)**

Номер строки	Наименование мероприятия	Объем финансового обеспечения за год, предшествующий отчетному		Объем финансового обеспечения за отчетный год	
		план	факт	план	факт
1	2	3	4	5	6
1	Субсидии из областного бюджета на осуществление мероприятий, направленных на поддержку старшего поколения в Свердловской области	0	0	1509833	1509833
2	Субсидии на обучение компьютерной грамотности неработающих пенсионеров за счет средств федерального бюджета	16750,4	16750,4	0	0
3	Субсидии на формирование и совершенствование системы комплексной реабилитации и абилитации инвалидов, в том числе детей-инвалидов	173000	173000	0	0
4	Субсидии на осуществление мероприятий, проводимых в рамках обеспечения комплексной безопасности учреждений, исполнение предписаний надзорных органов	165172	165172	418900	418900

5	Субсидии на разработку проектной документации для выполнения работ по капитальному ремонту, проведение государственной экспертизы проектной документации в случае если государственная экспертиза является обязательной, и проведение капитального ремонта недвижимого имущества, закрепленного за бюджетными и автономными учреждениями на праве оперативного управления, при условии, что размер расходов на эти цели превышает 500 тысяч рублей	1350000	1350000	0	0
---	--	---------	---------	---	---

**2.11. Общие суммы прибыли государственного автономного учреждения после налогообложения в отчетном периоде, образовавшейся в связи с оказанием государственным автономным учреждением частично платных и полностью платных услуг (работ)**

Номер строки	Наименование показателя	Год, предшествующий отчетному	Отчетный год
1	2	3	4
1.	Общая сумма прибыли после налогообложения в отчетном периоде, образовавшаяся в связи с оказанием государственным автономным учреждением услуг (работ), всего, в том числе:	0	0
	от оказания частично платных услуг (работ), рублей	0	0
	от оказания полностью платных услуг (работ), рублей	0	0

**Раздел 3. Об использовании имущества, закрепленного за учреждением**

**3.1. Общая балансовая (остаточная) стоимость имущества государственного автономного учреждения Свердловской области**

Номер строки	Наименование показателя	На начало отчетного года		На конец отчетного года	
		Балансовая стоимость	Остаточная стоимость	Балансовая стоимость	Остаточная стоимость
1	2	3	4	5	6
1	Общая балансовая (остаточная) стоимость имущества государственного автономного учреждения, находящегося у учреждения на праве оперативного управления, всего, в том числе	12 360 417,12	976 185,36	12 360 417,12	921 812,64
1.1.	Общая балансовая (остаточная) стоимость недвижимого имущества, находящегося у учреждения на праве оперативного управления				
1.2.	Общая балансовая (остаточная) стоимость особо ценного движимого имущества, находящегося у учреждения на праве оперативного управления				
2	Общая балансовая (остаточная) стоимость недвижимого имущества, находящегося у учреждения на праве оперативного управления и переданного в аренду				
3	Общая балансовая (остаточная) стоимость недвижимого имущества, находящегося у учреждения на праве оперативного управления и переданного в безвозмездное пользование				

4	Общая балансовая (остаточная) стоимость движимого имущества, находящегося у учреждения на праве оперативного управления	9 884 499,83	2 841 049,27	12 318 416,46	2220546,55
5	Общая балансовая (остаточная) стоимость движимого имущества, находящегося у учреждения на праве оперативного управления и переданного в аренду				
6	Общая балансовая (остаточная) стоимость движимого имущества, находящегося у учреждения на праве оперативного управления и переданного в безвозмездное пользование				

### 3.2. Сведения о недвижимом имуществе, находящемся у учреждения на праве оперативного управления

Номер строки	Наименование объектов недвижимого имущества	Количество объектов		Общая площадь, кв. м	
		на начало отчетного года	на конец отчетного года	на начало отчетного года	на конец отчетного года
1	2	3	4	5	6
1	Здание	2	2	2492,3	2492,3
2	Нежилое помещение	1	1	400,8	400,8
3	Сооружение	2	2	149	149

### 3.3. Сведения о недвижимом имуществе, находящемся у учреждения на праве оперативного управления и переданного в аренду

Номер строки	Наименование объектов недвижимого имущества, переданного в аренду в отчетном году	Общая площадь объектов недвижимого имущества, переданных в аренду, кв. м		Основание (дата и номер договора аренды, срок действия, наименование арендатора)	Доходы, полученные от сдачи имущества в аренду, тыс. рублей	Доходы, полученные от возмещения расходов на коммунальное обслуживание и эксплуатационные услуги
		на начало отчетного года	на конец отчетного года			
1	2	3	4	5	6	7

### 3.4. Сведения о недвижимом имуществе, находящемся у учреждения на праве оперативного управления и переданного в безвозмездное пользование


Номер строки	Наименование объектов недвижимого имущества, переданного в безвозмездное пользование в отчетном году	Кадастровый номер объектов недвижимого имущества, переданного в безвозмездное пользование в отчетном году	Адрес объектов недвижимого имущества, переданного в безвозмездное пользование в отчетном году	Общая площадь объектов недвижимого имущества, кв. м		Доходы, полученные от возмещения расходов на коммунальное обслуживание и эксплуатационные услуги, рублей
				на начало отчетного года	на конец отчетного года	
1	2	3	4	5	6	7



3.5. Сведения о земельных участках

Номер строки	Адрес	Площадь, кв. м	Кадастровая стоимость, руб.	Документ (свидетельство), подтверждающий право пользования земельным участком (данные заполняются по всем земельным участкам, как с оформленным правом пользования, так и неоформленным)	Площадь земельного участка, используемая при оказании государственной услуги (выполнении работы)	Площадь земельного участка, не используемая при оказании государственной услуги (выполнении работы)
1	2	3	4	5	6	7
1	624330, Россия, Свердловская область, г.Красноуральск, ул.Горняков, 34	5551	2 079 515,62	Свидетельство о государственной регистрации права 66-66-37/004/2008-102 дата выдачи 15.03.2016	5551	0
2	624330, Россия, Свердловская область, г.Красноуральск, ул.Индустриальная, 3	3361	467 279,83	Свидетельство о государственной регистрации права 66-66/037-66/037/662/2015-377/2 дата выдачи 15.03.2016	3361	0


Главный бухгалтер государственного учреждения  
Свердловской области

  
\_\_\_\_\_  
(подпись)

Т.Н.Хабарова

(расшифровка подписи)

Руководитель государственного учреждения  
Свердловской области

  
\_\_\_\_\_  
(подпись)

Н.В.Елисеєва

(расшифровка подписи)