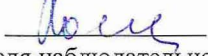


РАССМОТРЕН
Наблюдательным советом государственного
автономного учреждения социального обслуживания
Свердловской
области «Центр социальной помощи
семье и детям города Алапаевска»

Холкина Т.В. - 
(ФИО, подпись председателя наблюдательного
совета)

от 18 мая 2018 № 2

(дата, номер протокола заседания
наблюдательного совета)

РЕКОМЕНДОВАНО

Утвердить отчет

УТВЕРЖДАЮ
Директор ГАУ «ЦСПСиД г. Алапаевска»


(подпись) Ращектаева О.В.
(расшифровка подписи)

«17» мая 2018г.

ОТЧЕТ

**о результатах деятельности государственного автономного учреждения социального обслуживания
Свердловской области и об использовании закрепленного за ним государственного имущества**

государственное автономное учреждение социального обслуживания Свердловской области «Центр социальной
помощи семье и детям города Алапаевска»

(наименование государственного учреждения Свердловской области)

за период с 1 января по 31 декабря 2017 года

Раздел 1. Общие сведения об учреждении

Полное наименование государственного учреждения	Государственное автономное учреждение социального обслуживания Свердловской области «Центр социальной помощи семье и детям города Алапаевска»
Реквизиты правового акта, в соответствии с которым создано государственное учреждение	Постановление Главы Муниципального образования «Город Алапаевск» №882 от 16.08.2001г.
Юридический адрес учреждения	624604, Свердловская область, город Алапаевск, улица Бочкарева,130
Наименование органа, осуществляющего функции и полномочия учредителя	Свердловская область
Руководитель (должность, фамилия, имя, отчество)	Директор Ращектаева Ольга Викторовна
Срок действия трудового договора с руководителем: начало окончание	25.11.2017 25.11.2020

1.1. Перечень основных видов деятельности, иных видов деятельности, осуществляемых в году, предшествующему отчетному, в отчетном году, в соответствии с его учредительными документами

№ п/п	Код ОКВЭД	Вид деятельности
-------	-----------	------------------

Основные виды деятельности		
1	87.90	Деятельность по уходу с обеспечением проживания прочая

1.2. Перечень услуг (работ), которые оказываются потребителям за плату в случаях, предусмотренных нормативными правовыми (правовыми) актами, с указанием потребителей указанных услуг (работ)

№ п/п	Наименование услуги (работы)	Категории потребителей услуги (работы)	Нормативный правовой (правовой) акт
1	2	3	4
	-		

1.3. Перечень разрешительных документов, на основании которых учреждение осуществляет деятельность (свидетельство о государственной регистрации учреждения, лицензии и другие разрешительные документы) в году, предшествующем отчетному, в отчетном году

№ п/п	Наименование документа	Реквизиты документа (№ и дата)	Срок действия документа
1	2	3	4
1	Лист записи Единого государственного реестра юридических лиц	№6176658060639 от 30.06.2017	с 30.06.2017

1.4. Сведения о количестве штатных единиц учреждения

Категория сотрудников	Количество штатных единиц		Фактическая численность		Уровень образования						Причины изменения количества штатных единиц
					высшее		среднее специальное		прочее		
	на начало года	на конец года	на начало года	на конец года	на начало года	на конец года	на начало года	на конец года	на начало года	на конец года	
1	2	3	4	5	6	7	8	9	10	11	12
Руководитель учреждения	1	1	1	1	1	1	-	-	-	-	
Заместители руководителя, руководители структурных подразделений, иные руководители	9	9	9	9	8	8	1	1	-	-	
Специалисты по социальной работе	34	34	28	21	21	14	6	6	1	1	
Прочий персонал	72	72	71	80	6	17	16	17	49	46	
Итого:	116	116	109	111	36	40	23	24	50	47	

1.5. Средняя заработная плата сотрудников учреждения

Наименование показателя	Значение показателя	
	Год, предшествующий отчетному	Отчетный год
1	2	3
Средняя (годовая) заработная плата, рублей	27109,11	20826,65

1.6. Состав наблюдательного совета государственного автономного учреждения

Состав наблюдательного совета государственного автономного учреждения в году, предшествующем отчетному		
Номер строки	Фамилия, имя, отчество	Должность
1	2	3
	-	-

Состав наблюдательного совета государственного автономного учреждения в отчетном году		
Номер строки	Фамилия, имя, отчество	Должность
1	2	3
1	Ананьева Оксана Анатольевна	Ведущий специалист отдела бухгалтерского учета и отчетности Министерства социальной политики Свердловской области
2	Анисимова Мария Александровна	Главный специалист отдела экономического анализа департамента по корпоративному управлению и экономическому анализу Министерства по управлению государственным имуществом Свердловской области
3	Сапожникова Алена Олеговна	Специалист по социальной работе государственного автономного учреждения социального обслуживания Свердловской области «Центра социальной помощи семье и детям города Алапаевска»
4	Сманова Роза Ерблановна	Юрисконсульт государственного автономного учреждения социального обслуживания Свердловской области «Центра социальной помощи семье и детям города Алапаевска»
5	Тутунина Галина Михайловна	Председатель правления Общественной организации инвалидов Муниципального образования город Алапаевск
6	Холкина Татьяна Владимировна	Заслуженный учитель Российской Федерации

Раздел 2. Результат деятельности учреждения

2.1. Сведения о балансовой (остаточной) стоимости нефинансовых активов (в рублях в части показателей, имеющих денежное выражение)

Номер строки	Наименование показателей	Значение показателя		
		Год, предшествующий отчетному	Отчетный год	Изменение, %

1	2	3	4	5
1.	Балансовая (остаточная) стоимость нефинансовых активов, рублей			
2.	Балансовая стоимость, рублей	17 375 566,35	18 021 356,18	1,04
3.	Остаточная стоимость, рублей	286 900,75	275 498,36	0,96

2.2. Общая сумма выставленных требований в возмещение ущерба по недостаткам и хищениям материальных ценностей, денежных средств, а также от порчи материальных ценностей (установлено за год) = рублей.

2.3. Изменения (увеличение, уменьшение) дебиторской и кредиторской задолженности учреждения в разрезе поступлений (выплат), предусмотренных Планом финансово-хозяйственной деятельности государственного учреждения (далее – План) относительно предыдущего отчетного года (в процентах) с указанием причин образования просроченной кредиторской задолженности, а также дебиторской задолженности, нереальной к взысканию, в том числе по видам финансового обеспечения, а также дебиторской задолженности, нереальной к взысканию, в том числе по видам финансового обеспечения (в рублях в части показателей, имеющих денежное выражение)

Номер строки	Наименование показателей	Значение показателя			Примечание
		Год, предшествующий отчетному	Отчетный год	Изменение, %	
1	2	3	4	5	6
1.	Дебиторская задолженность в разрезе поступлений (выплат), всего (стр.2+стр.3):	41 340 035,77	60 000,04		
2.	Дебиторская задолженность по доходам:				
2.1.	Дебиторская задолженность по доходам, начисленным за счет субсидии на финансовое обеспечение выполнения государственного задания	41 340 000,00		100	
2.2.	Дебиторская задолженность по доходам, полученным за счет целевых субсидий				
2.3.	Дебиторская задолженность по доходам, полученным за счет поступлений от оказания услуг (выполнения работ) на платной основе, от иной приносящей доход деятельности, грантов				
3.	Дебиторская задолженность по выданным авансам, всего:	35,77	60 000,04		
	в том числе:				
	по оплате труда				
	по начислениям на выплаты по оплате труда				

	по прочим выплатам				
	по социальным и иным выплатам населению				
	по услугам связи	35,77		100	
	по транспортным услугам				
	по коммунальным услугам		60 000,04	100	
	по работам, услугам по содержанию имущества				
	по прочим работам, услугам				
	по прочим расходам, в том числе по налогам, сборам и иным платежам				
	по приобретению основных средств				
	по приобретению материальных запасов				
4.	Дебиторская задолженность, нереальная к взысканию				
5.	Кредиторская задолженность по расчетам – всего,	206 946,92	13 620,93	0,065	
	в том числе:				
	по оплате труда		13178,96	100	
	по начислениям на выплаты по оплате труда				
	по прочим выплатам				
	по социальным и иным выплатам населению				
	по услугам связи		441,97	100	
	по транспортным услугам				
	по коммунальным услугам	180 326,07		100	
	по арендной плате				
	по работам, услугам по содержанию имущества	10 645,70		100	
	по прочим работам, услугам				
	по прочим расходам, в том числе по налогам, сборам и иным платежам				
	по приобретению основных средств				

	по приобретению материальных запасов	15 975,15		100	
6.	Просроченная кредиторская задолженность, итого:				

2.4. Суммы доходов, полученных учреждением от оказания платных услуг (выполнения работ)

Номер строки	Наименование услуги (работы)	Суммы доходов, полученных от оказания (выполнения) платных услуг (работ), рублей
1	2	3
1	0,00	0,00

2.5. Сведения об исполнении государственного задания на оказание государственных услуг (выполнение работ) за отчетный финансовый год

Номер строки	Наименование услуги (работы) в соответствии с доведенным государственным заданием	Объем предоставляемых государственных услуг за год, предшествующий отчетному, в натуральных показателях		Объем финансового обеспечения за год, предшествующий отчетному, рублей	
		задание	информация об исполнении	план	факт
1	2	3	4	5	6
1	Предоставление социального обслуживания в стационарной форме включая оказание социально-бытовых услуг, социально-медицинских услуг, социально-психологических услуг, социально-педагогических услуг, социально-трудовых услуг, социально-правовых услуг, услуг в целях повышения коммуникативного потенциала получателей социальных услуг, имеющих ограничения жизнедеятельности, в том числе детей-инвалидов, срочных социальных услуг	42	42	26 122 168,03	25 944 905,17
2	Предоставление социального обслуживания в полустационарной форме включая оказание социально-бытовых услуг, социально-медицинских услуг, социально-психологических услуг, социально-педагогических услуг, социально-трудовых услуг, социально-правовых услуг, услуг в целях повышения коммуникативного потенциала	2000	2000	7 749 000,00	7 749 000,00

	получателей социальных услуг, имеющих ограничения жизнедеятельности, в том числе детей-инвалидов, срочных социальных услуг				
3	Предоставление социального обслуживания в форме на дому включая оказание социально-бытовых услуг, социально-медицинских услуг, социально-психологических услуг, социально-педагогических услуг, социально-трудовых услуг, социально-правовых услуг, услуг в целях повышения коммуникативного потенциала получателей социальных услуг, имеющих ограничения жизнедеятельности, в том числе детей-инвалидов, срочных социальных услуг	200	200	3 808 891,80	3 808 891,80
4	Предоставление консультационных и методических услуг	2500	2500	234 241,20	234 241,60
	ИТОГО	x	x	37 914 301,03	37 737 038,17

Номер строки	Наименование услуги (работы) в соответствии с доведенным государственным заданием	Объем предоставляемых государственных услуг за отчетный год, в натуральных показателях		Объем финансового обеспечения за отчетный год, рублей	
		задание	информация об исполнении	план	факт
1	2	3	4	5	6
1	Предоставление социального обслуживания в стационарной форме включая оказание социально-бытовых услуг, социально-медицинских услуг, социально-психологических услуг, социально-педагогических услуг, социально-трудовых услуг, социально-правовых услуг, услуг в целях повышения коммуникативного потенциала получателей социальных услуг, имеющих ограничения жизнедеятельности, в том числе детей-инвалидов, срочных социальных услуг	42	39,91	25 819 629,10	25 523 737,32
2	Предоставление социального обслуживания в полустационарной форме включая оказание	2000	2000	8 229 466,78	12 016 852,33

	социально-бытовых услуг, социально-медицинских услуг, социально-психологических услуг, социально-педагогических услуг, социально-трудовых услуг, социально-правовых услуг, услуг в целях повышения коммуникативного потенциала получателей социальных услуг, имеющих ограничения жизнедеятельности, в том числе детей-инвалидов, срочных социальных услуг				
3	Предоставление социального обслуживания в форме на дому включая оказание социально-бытовых услуг, социально-медицинских услуг, социально-психологических услуг, социально-педагогических услуг, социально-трудовых услуг, социально-правовых коммуникативного потенциала получателей социальных услуг, имеющих ограничения жизнедеятельности, в том числе детей-инвалидов, срочных социальных услуг, услуг в целях повышения	200	200,99	7 193 904,12	3 406 600,99
	ИТОГО:	x	x	41 243 000,00	40 947 190,64

2.6. Средний размер платы (цена, тариф) на платные услуги (работы) за единицу услуги, оказываемые потребителям (в динамике в течение отчетного периода)

Номер строки	Наименование услуги (работы) в соответствии с доведенным государственным заданием	Период								
		за год, предшествующий отчетному	I кв.		II кв.		III кв.		IV кв.	
			Цена (тариф)	Цена (тариф)	Изменение, %	Цена (тариф)	Изменение, %	Цена (тариф)	Изменение, %	Цена (тариф)
1	2	3	4	5	6	7	8	9	10	11
1	--	0,00	0,00	0	0,00	0	0,00	0	0,00	0,00

2.7. Общее количество потребителей, воспользовавшихся услугами (работами) учреждения

Номер строки	Наименование услуги (работы) в соответствии с доведенным государственным заданием	Общее количество потребителей по всем видам услуг, человек	Количество потребителей, воспользовавшихся бесплатными услугами	Количество потребителей, воспользовавшихся частично платными услугами	Количество потребителей, воспользовавшихся полностью платными услугами

	заданием			(работами), человек		(работами), человек		(работами), человек	
		за год, предшествующий отчетному	за отчетный год	за год, предшествующий отчетному	за отчетный год	за год, предшествующий отчетному	за отчетный год	за год, предшествующий отчетному	за отчетный год
1	2	3	4	5	6	7	8	9	10
1	Предоставление социального обслуживания в стационарной форме включая оказание социально-бытовых услуг, социально-медицинских услуг, социально-психологических услуг, социально-педагогических услуг, социально-трудовых услуг, социально-правовых услуг, услуг в целях повышения коммуникативного потенциала получателей социальных услуг, имеющих ограничения жизнедеятельности, в том числе детей-инвалидов, срочных социальных услуг	732	194	732	194	0	0	0	0
2	Предоставление социального обслуживания в полустационарной форме включая оказание социально-бытовых услуг, социально-медицинских услуг, социально-психологических услуг, социально-педагогических услуг, социально-трудовых услуг, социально-правовых услуг, услуг в целях повышения коммуникативного потенциала получателей	12616	8003	12616	8003	0	0	0	0

	социальных услуг, имеющих ограничения жизнедеятельности, в том числе детей-инвалидов, срочных социальных услуг -								
3	Предоставление социального обслуживания в форме на дому включая оказание социально-бытовых услуг, социально-медицинских услуг, социально-психологических услуг, социально-педагогических услуг, социально-трудовых услуг, социально-правовых услуг, услуг в целях повышения коммуникативного потенциала получателей социальных услуг, имеющих ограничения жизнедеятельности, в том числе детей-инвалидов, срочных социальных услуг	1195	1925	1195	1925	0	0	0	0
4	Предоставление консультационных и методических услуг	3100	0	3100	0	0	0	0	0
	Всего	17643	10122	17643	10122	0	0	0	0

2.8. Сведения о количестве жалоб потребителей и принятых по результатам их рассмотрения мерах

Номер строки	Количество жалоб потребителей	Информация о принятых мерах по результатам рассмотрения жалоб потребителей
1	2	3
1	0	0

2.9. Суммы кассовых и плановых поступлений и выплат, предусмотренных Планом

Наименование показателя	Код по бюджетной классификации и Российской Федерации, код целевой субсидии	Суммы плановых поступлений и выплат							Суммы кассовых поступлений (с учетом возвратов) и выплат (с учетом восстановленных кассовых выплат)							Исполнение, %	Примечание
		Всего	в том числе:						Всего	в том числе:							
			субсидия на финансовое обеспечение выполнения государственного задания	Целевые субсидии	поступления от оказания услуг (выполнения работ) на платной основе и от иной приносящей доход деятельности, в том числе:					гранты	субсидия на финансовое обеспечение выполнения государственного задания	Целевые субсидии	поступления от оказания услуг (выполнения работ) на платной основе и от иной приносящей доход деятельности, в том числе:				
в рамках государственного задания, установленного учреждению	за рамками государственного задания, установленного учреждению	от иной приносящей доход деятельности			гранты	в рамках государственного задания, установленного учреждению	за рамками государственного задания, установленного учреждению	от иной приносящей доход деятельности	гранты								
1	2	3	4	5	6	7	8	9	10	11	12	13	14	15	16	17	18
Поступления от доходов, всего:	X	41 437 000	41 340 000				97 000		41 768 381,51	41 656 474,51				111 907		100	
в том числе:			X	X	X	X		X		X	X	X	X		X		
доходы от собственности (указать какие)			X	X	X	X		X		X	X	X	X		X		

1	2	3	4	5	6	7	8	9	10	11	12	13	14	15	16	17	18
доходы от оказания услуг, работ	100215105130 00611130	41 340 000	41 340 000	X				X	41 656 474,51	41 656 474,51	X				X	100	
доходы от штрафов, пени, иных сумм принудительного изъятия			X	X	X	X		X		X	X	X	X		X		
прочие доходы																	
в том числе: пожертвования	100200000000 00000180	97 000	X	X	X	X	97 000	X	111 907	X	X	X	X	111 907	X	100	
гранты			X	X	X	X	X			X	X	X	X	X			
доходы от операций с активами			X	X	X	X		X		X	X	X	X		X		
в том числе: доходы от сдачи металлолома			X	X	X	X		X		X	X	X	X		X		
иные субсидии, предоставленные из бюджета (в соответствии с заключенным соглашением о предоставлении субсидий на иные цели.)			X		X	X	X	X		X		X	X	X	X		
в том числе: (перечислить)			X		X	X	X	X		X		X	X	X	X		
Поступление финансовых активов, всего																	
в том числе: прочие поступления																	
выплаты по	100200000000	41 543 540,96	41 543 540,96						41 768 381,51	41 656 474,51				111 907		100	

1	2	3	4	5	6	7	8	9	10	11	12	13	14	15	16	17	18
расходам, всего:	00000000																
в том числе: на выплаты персоналу всего		33 275 748,04	33 275 748,04						33 388 681,59	33 388 681,59						100	
из них: оплата труда	100200000000 00111 211	25 554 384,53	25 554 384,53	X					25 541 205,57	25 541 205,57	X					100	
начисления на выплаты по оплате труда	100200000000 00119 213	7 721 363,51	7 721 363,51	X					7 847 476,02	7 847 476,02	X					100	
прочие выплаты				X							X						
из них: выплата пособия по уходу за ребенком до 1,5 лет				X							X						
командировочные расходы				X							X						
социальные и иные выплаты населению				X							X						
уплату налогов, сборов и иных платежей, всего	100200000000 00000 290	181 291,63	80 968	X			100 323,63	X	181 291,63	80 968,00	X			100 323,63	X	100	
из них: налог на имущество																	
земельный налог	100200000000 00851 290	71 742,00	71 742,00	X				X	71 742,00	71 742,00	X				X		
прочие налоги, сборы и иные платежи (транспортный налог)	100200000000 00852 290	12 516,00	9 226,00	X			3 290,00	X	12 560,00	9 226,00	X			3 290,00	X	100	
Уплата штрафов	100200000000 00853 290	97 033,63		X			97 033,63	X	97 033,63		X			97 033,63	X	100	

1	2	3	4	5	6	7	8	9	10	11	12	13	14	15	16	17	18
Выбытие финансовых активов, всего																	
в том числе: прочие выбытия																	
Остаток средств на начало года		218 447,96	203 540,96				14 907,00		218 447,96	203 540,96				14 907,00			
Остаток средств на конец года		13 178,96	13 178,96						13 178,96	13 178,96							

2.10. Объем финансового обеспечения развития государственного автономного учреждения в рамках программ, утвержденных в установленном порядке (субсидии на иные цели, субсидии на осуществление капитальных вложений)

Номер строки	Наименование мероприятия	Объем финансового обеспечения за год, предшествующий отчетному		Объем финансового обеспечения за отчетный год	
		план	факт	план	факт
1	2	3	4	5	6
1	Ремонт выгребных колодцев с подводными трубопроводами, замена канализационных трубопроводов	436,0	436,0		
	Итого:	436,0	436,0		

2.11. Общие суммы прибыли государственного автономного учреждения после налогообложения в отчетном периоде, образовавшейся в связи с оказанием государственным автономным учреждением частично платных и полностью платных услуг (работ)

Номер строки	Наименование показателя	Год, предшествующий отчетному	Отчетный год
1	2	3	4
1.	Общая сумма прибыли после налогообложения в отчетном периоде, образовавшаяся в связи с оказанием государственным автономным учреждением услуг (работ), всего, в том числе:		
	от оказания частично платных услуг (работ), рублей		
	от оказания полностью платных услуг (работ), рублей		

Раздел 3. Об использовании имущества, закрепленного за учреждением

3.1. Общая балансовая (остаточная) стоимость имущества государственного автономного учреждения Свердловской области

Номер строки	Наименование показателя	На начало отчетного года		На конец отчетного года	
		Балансовая стоимость	Остаточная стоимость	Балансовая стоимость	Остаточная стоимость
1	2	3	4	5	6
1.	Общая балансовая (остаточная) стоимость имущества государственного автономного учреждения, находящегося у учреждения на праве оперативного управления, всего, в том числе	1 039 524,84		1 039 524,84	

1.1.	Общая балансовая (остаточная) стоимость недвижимого имущества, находящегося у учреждения на праве оперативного управления				
1.2.	Общая балансовая (остаточная) стоимость ценного движимого имущества, находящегося у учреждения на праве оперативного управления				
2.	Общая балансовая (остаточная) стоимость недвижимого имущества, находящегося у учреждения на праве оперативного управления и переданного в аренду				
3.	Общая балансовая (остаточная) стоимость недвижимого имущества, находящегося у учреждения на праве оперативного управления и переданного в безвозмездное пользование				
4.	Общая балансовая (остаточная) стоимость движимого имущества, находящегося у учреждения на праве оперативного управления	5 143 997,12	286 900,75	5 440 563,48	275 498,36
5.	Общая балансовая (остаточная) стоимость движимого имущества, находящегося у учреждения на праве оперативного управления и переданного в аренду				
6.	Общая балансовая (остаточная) стоимость движимого имущества, находящегося у учреждения на праве оперативного управления и переданного в безвозмездное пользование				

3.2. Сведения о недвижимом имуществе, находящемся у учреждения на праве оперативного управления

Номер строки	Наименование объектов недвижимого имущества	Количество объектов		Общая площадь, кв. м	
		на начало отчетного года	на конец отчетного года	на начало отчетного года	на конец отчетного года
1	2	3	4	5	6
1.	Здания	4	4	1366,9	1366,9

3.3. Сведения о недвижимом имуществе, находящемся у учреждения на праве оперативного управления и переданного в аренду

Номер строки	Наименование объектов недвижимого	Общая площадь объектов недвижимого имущества, переданных в аренду, кв. м	Основание (дата и номер договора)	Доходы, полученные от сдачи имущества	Доходы, полученные от возмещения расходов на коммунальное


	имущества, переданного в аренду в отчетном году	на начало отчетного года	на конец отчетного года	аренды, срок действия, наименование арендатора)	в аренду, тыс. рублей	обслуживание и эксплуатационные услуги
1	2	3	4	5	6	7


3.4. Сведения о недвижимом имуществе, находящемся у учреждения на праве оперативного управления и переданного в безвозмездное пользование

Номер строки	Наименование объектов недвижимого имущества, переданного в безвозмездное пользование в отчетном году	Общая площадь объектов недвижимого имущества, кв. м		Доходы, полученные от возмещения расходов на коммунальное обслуживание и эксплуатационные услуги, рублей
		на начало отчетного года	на конец отчетного года	
1	2	3	4	5

3.5. Сведения о земельных участках

Номер строки	Адрес	Площадь, кв. м	Кадастровая стоимость, руб.	Документ (свидетельство), подтверждающий право пользования земельным участком (данные заполняются по всем земельным участкам, как с оформленным правом пользования, так и неоформленным)	Площадь земельного участка, используемая при оказании государственных услуг (выполнении работ)	Площадь земельного участка, не используемая при оказании государственной услуги (выполнении работ)
1	2	3	4	5	6	7
1	Свердловская область, с.Мулет Октября д.20	4620	4 624 581,13	12.01.2009 №66 АГ 5200279	4620	
2	Свердловская область, г.Алаул.Бочкарева, 130	3316	5 155 683,64	03.02.2015г. №66-66/008-66/ 008/662/2015-117/1	3316	

Главный бухгалтер государственного
учреждения Свердловской области  Е.В.Кондратьева
(подпись) (расшифровка подписи)

Руководитель государственного
учреждения Свердловской области  О.В.Рашектаева
(подпись) (расшифровка подписи)