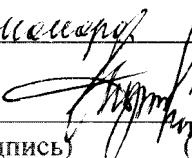
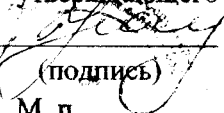


Приложение № 3
к Порядку составления, утверждения и
размещения (опубликования) отчета о
результатах деятельности организации
социального обслуживания граждан,
находящейся в ведении Свердловской
области, и об использовании
закрепленного за ней
государственного имущества

Решение наблюдательного совета
Председатель Наблюдательного
совета ГАУ «КЦСОН «Забота» города
Качканара

Лугов М.Ю.
(подпись) (расшифровка подписи)
М. п.
« » 20 г.

УТВЕРЖДАЮ
Директор
ГАУ «КЦСОН «Забота» города Качканара
(наименование должности лица,
утверждающего документ)
 *Тареева Н.С.*
(подпись) (расшифровка подписи)
М. п.
« » 20 г.

ОТЧЕТ

о результатах деятельности государственного автономного учреждения
социального обслуживания Свердловской области и об использовании
закрепленного за ним государственного имущества
ГАУ «КЦСОН «Забота» города Качканара»
(наименование государственного учреждения Свердловской области)

за период с 1 января по 31 декабря 2017 года

Раздел 1. Общие сведения об учреждении

<p>Полное наименование государственного учреждения</p>	<p>государственное автономное учреждение социального обслуживания Свердловской области «Комплексный центр социального обслуживания населения «Забота» города Качканара»</p>
--	---

Реквизиты правового акта, в соответствии с которым создано государственное учреждение	Приказ Министерства социальной политики Свердловской области № 521 от 12.10.2017 года
Юридический адрес учреждения	624350, Свердловская область, г. Качканар, ул. Качканарская, 7.
Наименование органа, осуществляющего функции и полномочия учредителя	Министерство социальной политики Свердловской области
Руководитель (должность, Ф.И.О.)	Гареева Алена Сергеевна
Срок действия трудового договора с руководителем: начало, окончание	с 01.02.2017 01.02.2019

1.1. Перечень основных видов деятельности, иных видов деятельности, осуществляемых в году, предшествующему отчетному, в отчетном году, в соответствии с его учредительными документами

№ п/п	Код ОКВЭД	Вид деятельности
Основные виды деятельности Учреждения		
1	85.3	Предоставление социальных услуг
Иные виды деятельности, не являющиеся основными		
1	74.84	Предоставление прочих услуг

1.1. Перечень основных видов деятельности, иных видов деятельности, осуществляемых в году, предшествующему отчетному, в отчетном году, в соответствии с его учредительными документами

№ п/п	Код ОКВЭД	Вид деятельности
Основные виды деятельности Учреждения		
1	87	Деятельность по уходу с обеспечением проживания
Иные виды деятельности, не являющиеся основными		
4	88	Предоставление социальных услуг без обеспечения проживания

1.2. Перечень услуг (работ), которые оказываются потребителям за плату в случаях, предусмотренных нормативными правовыми (правовыми) актами, с указанием потребителей указанных услуг (работ)

	наименование услуги (работы)	Категории потребителей услуги (работы)	Нормативный правовой (правовой) акт
1	2	3	4
	Предоставление социального обслуживания в стационарной форме Предоставление социального обслуживания в форме на дому	Гражданин, признанный нуждающимся в социальном обслуживании	Постановление региональной энергетической комиссии Свердловской области от 18.11.2015 №162-ПК

1.3. Перечень разрешительных документов, на основании которых учреждение осуществляет деятельность (свидетельство о государственной регистрации учреждения, лицензии и другие разрешительные документы) в году, предшествующем отчетному, в отчетном году

№ п/п	Наименование документа	Реквизиты документа (№ и дата)	Срок действия документа
1	2	3	4
	свидетельство о постановке на учет	Серия 66 № 004765032 от 29.02.2002	
	Устав от 23.08.2013 № 1037-ПП	Приказ МСП СО № 521 от 12.10.2017	

1.4. Сведения о количестве штатных единиц учреждения

Категория сотрудников	Количество штатных единиц		Фактическая численность		Уровень образования						Причины изменения количества штатных единиц
					высшее		среднее специальное		прочее		
	на начало года	на конец года	на начало года	на конец года	на начало года	на конец года	на начало года	на конец года	на начало года	на конец года	
1	2	3	4	5	6	7	8	9	10	11	12
Количество штатных единиц	93,25	94	77	79	32	33	32	34	13	13	В виду производственной необходимости одну ставку разделили на 1,75 ставки с меньшими окладами, без изменения фонда оплаты труда.

1.5. Средняя заработная плата сотрудников учреждения

Наименование показателя	Значение показателя	
	Год, предшествующий отчетному	Отчетный год
1	2	3
Средняя (годовая) заработная плата, рублей	16431,72	18680,00

1.6. Состав наблюдательного совета государственного автономного учреждения

Состав наблюдательного совета государственного автономного учреждения в году, предшествующем отчетному		
№	Фамилия, имя, отчество	Должность
1	2	3
1	Зубкова Галина Викторовна	Социальный работник ГАУ «КЦСОН «Забота» г. Качканара»
2	Меньших Алёна Дмитриевна	Заведующая отделением срочной социальной помощи ГАУ «КЦСОН «Забота» г. Качканара»
3	Непогодина Ксения Юрьевна	Ведущий специалист отдела по управлению государственными предприятиями и учреждениями департамента по корпоративному управлению Министерства по управлению государственным имуществом свердловской области
4	Никифоров Алексей Иванович	Заместитель Министра социальной политики Свердловской области
5	Пашкова Ирина Владимировна	Председатель филиала - Качканарская местная организация «Всероссийское общество слепых» (по согласованию)
6	Юдин Антон Александрович	Председатель Качканарской городской организации «Всероссийское общество инвалидов» (по согласованию)

Состав наблюдательного совета государственного автономного учреждения в отчетном году		
№	Фамилия, имя, отчество	Должность
1	2	3
1	Зубкова Галина Викторовна	Социальный работник ГАУ «КЦСОН «Забота» г. Качканара»
2	Клековкина Татьяна Александровна	Главный бухгалтер ГАУ «КЦСОН «Забота» г. Качканара»
3	Мусихина Инна Владимировна	Специалист I категории отдела по управлению государственными предприятиями и учреждениями департамента по управлению государственным имуществом, предприятиями и учреждениями Министерства по управлению государственным имуществом Свердловской области
4	Пугоев Магомет Юсупович	Главный специалист отдела технологий социального обслуживания граждан Министра социальной политики Свердловской области
5	Пашкова Ирина Владимировна	Председатель филиала Качканарская местная организация «Всероссийское общество слепых» (по согласованию)
6	Юдин Антон Александрович	Председатель Качканарской городской организации «Всероссийское общество инвалидов» (по согласованию)

Раздел 2. Результат деятельности учреждения

2.1. Сведения о балансовой (остаточной) стоимости нефинансовых активов (в рублях в части показателей, имеющих денежное выражение)

Номер строки	Наименование показателей	Значение показателя		
		Год, предшествующий отчетному	Отчетный год	Изменение, %
1	2	3	4	5

1.	Балансовая (остаточная) стоимость нефинансовых активов, рублей			
2.	Балансовая стоимость, рублей	16862689,12	24092868,67	42,87
3.	Остаточная стоимость, рублей	1940017,25	8240495,11	324,76

2.2. Общая сумма выставленных требований в возмещение ущерба по недостаткам и хищениям материальных ценностей, денежных средств, а также от порчи материальных ценностей (установлено за год) = 0,00 рублей.

2.3. Изменения (увеличение, уменьшение) дебиторской и кредиторской задолженности учреждения в разрезе поступлений (выплат), предусмотренных Планом финансово-хозяйственной деятельности государственного учреждения (далее – План) относительно предыдущего отчетного года (в процентах) с указанием причин образования просроченной кредиторской задолженности, а также дебиторской задолженности, нереальной к взысканию, в том числе по видам финансового обеспечения, а также дебиторской задолженности, нереальной к взысканию, в том числе по видам финансового обеспечения (в рублях в части показателей, имеющих денежное выражение)

Номер строки	Наименование показателей	Значение показателя			Примечание
		Год, предшествующий отчетному	Отчетный год	Изменение, %	
1	2	3	4	5	6
1.	Дебиторская задолженность в разрезе поступлений (выплат), всего (стр.2+стр.3):	22462636,82	327051,26	98,54	
2.	Дебиторская задолженность по доходам:	22462636,82	313361,48	98,60	
2.1.	Дебиторская задолженность по доходам, начисленным за счет субсидии на финансовое обеспечение выполнения государственного задания	22073000,00	0,00	100,00	
2.2.	Дебиторская задолженность по доходам, полученным за счет целевых субсидий	-	-	-	
2.3.	Дебиторская задолженность по доходам, полученным за счет поступлений от оказания услуг (выполнения работ) на платной основе, от иной приносящей доход деятельности, грантов	389636,82	313361,48	19,57	
3.	Дебиторская задолженность по выданным авансам, всего:	-	13689,78	0,00	
	в том числе:				
	по оплате труда	-	-	-	
	по начислениям на выплаты по оплате труда	-	-	-	
	по прочим выплатам	-	-	-	
	по социальным и иным выплатам населению	-	-	-	
	по услугам связи	-	-	-	
	по транспортным услугам	-	-	-	
	по коммунальным услугам	-	10200,36	0,00	
	по работам, услугам по содержанию имущества	-	-	-	
	по прочим работам, услугам	-	2949,42	0,00	

	по прочим расходам, в том числе по налогам, сборам и иным платежам	-	-	-	
	по приобретению основных средств	-	-	-	
	по приобретению материальных запасов	-	540,00	0,00	
4.	Дебиторская задолженность, нереальная к взысканию	-	-	-	
5.	Кредиторская задолженность по расчетам – всего,	40858,01	81663,54	99,87	
	в том числе:				
	по оплате труда	-	-	-	
	по начислениям на выплаты по оплате труда	-	-	-	
	по прочим выплатам	-	-	-	
	по социальным и иным выплатам населению	-	-	-	
	по услугам связи	7107,93	8130,02	14,38	
	по транспортным услугам	-	-	-	
	по коммунальным услугам	5706,76	6084,38	6,62	
	по арендной плате	-	-	-	
	по работам, услугам по содержанию имущества	-	20737,97	0,00	
	по прочим работам, услугам	1470,00	4165,00	183,33	
	по прочим расходам, в том числе по налогам, сборам и иным платежам	-	-	-	
	по приобретению основных средств	-	-	-	
	по приобретению материальных запасов	26573,32	42546,17	60,11	
6.	Просроченная кредиторская задолженность, итого:	-	-	-	

При отсутствии числовых значений строки не заполняются.

2.4. Суммы доходов, полученных учреждением от оказания платных услуг (выполнения работ)

Номер строки	Наименование услуги (работы)	Суммы доходов, полученных от оказания (выполнения) платных услуг (работ), рублей
1	2	3
1	657010000120011320022041001001000001001100101 (22.041.0) Предоставление социального обслуживания в стационарной форме	742857,42
2	657010000120011320022043001001000001009100101 (22.043.0) Предоставление социального обслуживания в форме на дому	45862,33
3	657010000120011320022041001001300001005100101 (22.041.0) Предоставление социального обслуживания в стационарной форме	620285,94

4	657010000120011320022041001001100001009100101 (22.041.0) Предоставление социального обслуживания в стационарной форме	2351143,72
5	657010000120011320022043001001100001007100102 (22.043.0) Предоставление социального обслуживания в форме на дому	549752,40

2.5. Сведения об исполнении государственного задания на оказание государственных услуг (выполнение работ) за отчетный финансовый год

Номер строки	Наименование услуги (работы) в соответствии с доведенным государственным заданием	Объем предоставляемых государственных услуг за год, предшествующий отчетному, в натуральных показателях		Объем финансового обеспечения за год, предшествующий отчетному, рублей	
		задание	информация об исполнении	план	факт
1	2	3	4	5	6
1	Предоставление консультационных и методических услуг	564	564	40608,00	40608,00
2	Предоставление социального обслуживания в полустационарной форме	2440	2440	7716600,00	7716600,00
3	Предоставление социального обслуживания в форме на дому	210	212	6078971,00	6090640,67
4	Предоставление социального обслуживания в стационарной форме	45	45	7389779,00	7389779,00

Номер строки	Наименование услуги (работы) в соответствии с доведенным государственным заданием	Объем предоставляемых государственных услуг за отчетный год, в натуральных показателях		Объем финансового обеспечения за отчетный год, рублей	
		задание	информация об исполнении	план	факт
1	2	3	4	5	6
1	657010000120011320022030000000000001007100102 (22.030.0) Предоставление социального обслуживания в стационарной форме	15,00	14,96	3031500,00	5552982,03
2	657010000120011320022041001001000001001100101 (22.041.0) Предоставление социального обслуживания в стационарной форме	6,00	5,99	712600,00	1327887,00
3	657010000120011320022041001001300001005100101 (22.041.0) Предоставление социального обслуживания в стационарной форме	5,00	5,00	593833,33	1086453,00
4	657010000120011320022041001001100001009100101 (22.041.0) Предоставление социального обслуживания в стационарной форме	19,00	18,99	2256566,67	4104378,01

5	65701000012001132002203100000000000100 6100103 (22.031.0) Предоставление социального обслуживания в полустационарной форме	2440,00	2448,00	8849528,00	3782180,24
6	65701000012001132002203200000000000100 5100102 (22.032.0) Предоставление социального обслуживания в форме на дому	67,00	66,27	2432333,67	2292534,10
7	65701000012001132002204300100100000100 9100101 (22.043.0) Предоставление социального обслуживания в форме на дому	11,00	17,83	353066,87	331291,06
8	65701000012001132002204300100110000100 7100102 (22.043.0) Предоставление социального обслуживания в форме на дому	132,00	140,81	4236802,46	4001995,95

2.6. Средний размер платы (цена, тариф) на платные услуги (работы) за единицу услуги, оказываемые потребителям (в динамике в течение отчетного периода)

Номер строки	Наименование услуги (работы) в соответствии с доведенным государственным заданием	за год, предшествующий отчетному	Период							
			I кв.		II кв.		III кв.		IV кв.	
			Цена (тариф)	Цена (тариф)	Изменение, %	Цена (тариф)	Изменение, %	Цена (тариф)	Изменение, %	
1	2	3	4	5	6	7	8	9	10	
1	Предоставление социального обслуживания в стационарной форме	90524,03	22631,0	22631,0	0	22631,0	0	22631,0	0	
2	657010000120011320022043001001000001009100101 (22.043.0) Предоставление социального обслуживания в форме на дому	2687,27	671,81	671,82	0	671,82	0	671,82	0	

2.7. Общее количество потребителей, воспользовавшихся услугами (работами) учреждения

Номер строки	Наименование услуги (работы) в соответствии с доведенным государственным заданием	Общее количество потребителей по всем видам услуг, человек		Количество потребителей, воспользовавшихся бесплатными услугами (работами), человек		Количество потребителей, воспользовавшихся частично платными услугами (работами), человек		Количество потребителей, воспользовавшихся полностью платными услугами (работами), человек	
		за год, предшествующий отчетному	за отчетный год	за год, предшествующий отчетному	за отчетный год	за год, предшествующий отчетному	за отчетный год	за год, предшествующий отчетному	за отчетный год
		3	4	5	6	7	8	9	10
1	Предоставление консультационных и методических услуг	564,00	-	564,00	-	0,00	-	0,00	-
2	Предоставление социального	45,00	44,94	15,00	14,96	0,00	0,00	30,00	29,98

	обслуживания в стационарной форме								
3	Предоставление социального обслуживания в полустационарной форме	2440,00	2448,00	2440,00	2448,00	0,00	0,00	0,00	0,00
4	Предоставление социального обслуживания в форме на дому	212,00	224,91	78,00	66,27	0,00	0,00	134,00	158,64
	Всего	3261,00	2717,85	3097,00	2529,23	0,00	0,00	164,00	188,62

2.8. Сведения о количестве жалоб потребителей и принятых по результатам их рассмотрения мерах

Номер строки	Количество жалоб потребителей	Информация о принятых мерах по результатам рассмотрения жалоб потребителей
1	2	3

2.9. Суммы кассовых и плановых поступлений и выплат, предусмотренных Планом

Наименование показателя	Код по бюджетной классификации Российской Федерации, код целевой субсидии	Суммы плановых поступлений и выплат							Суммы кассовых поступлений (с учетом возвратов) и выплат (с учетом восстановленных кассовых выплат)							Исполнение, %	Примечание
		Всего	в том числе:						Всего	в том числе:							
			субсидия на финансовое обеспечение выполнения государственного задания	Целевые субсидии	поступления от оказания услуг (выполнения работ) на платной основе и от иной приносящей доход деятельности, в том числе:					субсидия на финансовое обеспечение выполнения государственного задания	Целевые субсидии	поступления от оказания услуг (выполнения работ) на платной основе и от иной приносящей доход деятельности, в том числе:					
					в рамках государственного задания, установленного учреждению	за рамками государственного задания, установленного учреждению	от иной приносящей доход деятельности	гранты				в рамках государственного задания, установленного учреждению	за рамками государственного задания, установленного учреждению	от иной приносящей доход деятельности	гранты		
1	2	3	4	5	6	7	8	9	10	11	12	13	14	15	16	17	18
Поступления от доходов, всего:	X	37506621,81	22527000,00	10617100,00	3875571,10	434330,71	52620,00		37506621,81	22527000,00	10617100,00	3875571,10	434330,71	52620,00		100	
в том числе:			X	X	X	X		X		X	X	X	X		X		
доходы от собственности (указать какие)			X	X	X	X		X		X	X	X	X		X		
доходы от оказания услуг, работ	130	26836901,81	22527000,00	X	3875571,10	434330,71		X	26836901,81	22527000,00	X	3875571,10	434330,71		X	100	
доходы от штрафов, пени, иных сумм принудительного изъятия			X	X	X	X		X		X	X	X	X		X		
прочие доходы	180	31500,00					31500,00		31500,00					31500,00		100	
в том числе: пожертвования	180	31500,00	X	X	X	X	31500,00	X	31500,00	X	X	X	X	31500,00	X	100	

гранты			X	X	X	X	X			X	X	X	X	X			
доходы от операций с активами	440	21120,00	X	X	X	X	21120,00	X	21120,00	X	X	X	X	21120,00	X	100	
в том числе: доходы от сдачи металлолома	440	21120,00	X	X	X	X	21120,00	X	21120,00	X	X	X	X	21120,00	X	100	
иные субсидии, предоставленные из бюджета	180	10617100,00	X	10617100,00	X	X	X	X	10617100,00	X	10617100,00	X	X	X	X	100	
в том числе: Субсидии на осуществление мероприятий, направленных на поддержку старшего поколения в Свердловской области	015.1.001,180	3228000,00	X	3228000,00	X	X	X	X	3228000,00	X	3228000,00	X	X	X	X	100	
Субсидии на оснащение организаций, осуществляющих социальную реабилитацию инвалидов, в том числе детей-инвалидов, реабилитационным и абилитационным оборудованием, компьютерной техникой и оргтехникой за счет средств субсидии из федерального бюджета	015.3.980,180	7222100,00	X	7222100,00	X	X	X	X	7222100,00	X	7222100,00	X	X	X	X	100	
Субсидии на приобретение, ремонт, поверку, обслуживание технических средств реабилитации, адаптации и ухода для оказания социальных услуг по временному обеспечению техническими средствами реабилитации, адаптации и ухода за счет средств областного бюджета с учетом	015.3.980-00002,180	167000,00	X	167000,00	X	X	X	X	167000,00	X	167000,00	X	X	X	X	100	

софинансирования из федерального бюджета в форме субсидий																	
Поступление финансовых активов, всего																	
в том числе: прочие поступления																	
выплаты по расходам, всего:		37511374,37	22527000,0 0	10617100,0 0	3875571,10	434330,71	57372,56		36810647,26	22554272,89	9889100,00	3875571,10	434330,7 1	57372,56		98,13	Договоры заключены 20.12.2017, оплата будет произведена по факту выполненных работ в январе-феврале 2018
в том числе: на выплаты персоналу всего	210	19233927,62	18934482,3 9		299445,23				19261200,51	18961755,28		299445,23				100,14	
из них: оплата труда	111,211	14762748,72	14582457,1 1	X	180291,61				14762748,72	14582457,11	X	180291,61				100	
начисления на выплаты по оплате труда	119,213	4406473,30	4352025,28	X	54448,02				4433746,19	4379298,17	X	54448,02					
прочие выплаты	112,212	64705,60		X	64705,60				64705,60		X	64705,60				100	
из них: выплата пособия по уходу за ребенком до 1,5 лет	119,213	544118,57	544118,57	X					544118,57		X	544118,57				100	
командировочные расходы	112,212	61791,00		X	61791,00				61791,00		X	61791,00				100	
социальные и иные выплаты населению				X							X						
уплату налогов, сборов и иных платежей, всего	290	76361,77	57778,00	X	18583,77			X	76361,77	57778,00	X	18583,77			X	100	
из них: налог на имущество	851,290	24509,00	24509,00	X				X	24509,00	24509,00	X				X	100	

земельный налог	851,290	27832,00	27832,00	X			X	27832,00	27832,00	X			X	100	
прочие налоги, сборы и иные платежи (транспортный налог, госпошлина)	852,290	6237,00	5437,00	X	800,00		X	6237,00	5437,00	X	800,00		X	100	
прочие налоги, сборы и иные платежи (плата за негативное воздействие на окружающую среду)	583,290	17783,77		X	17783,77		X	17783,77		X	17783,77		X	100	
расходы на закупку товаров, работ, услуг, всего		18201084,98	3534739,61	10617100,00	3557542,10	434330,71	57372,56	17473084,98	3534739,61	9889100,00	3557542,10	434330,71	57372,56	96	Договоры заключены 20.12.2017, оплата будет произведена по факту выполненных работ в январе-феврале 2018
из них: услуги связи	244,221	189672,04	104196,71	X	85475,33			189672,04	104196,71	X	85475,33			100	
транспортные услуги				X						X					
коммунальные услуги	244,223	1388264,03	1388268,03	X				1388264,03	1388268,03	X				100	
арендная плата				X						X					
работы, услуги по содержанию имущества, всего	225	4481194,59	377181,36	3228000,00	847260,67		28752,56	3753194,59	377181,36	2500000,00	847260,67		28752,56	83,75	Договоры заключены 20.12.2017, оплата будет произведена по факту выполненных работ в январе-феврале 2018
работы, услуги по содержанию имущества, всего	244,225	1253194,59	377181,36		847260,67		28752,56	1253194,59	377181,36		847260,67		28752,56	100	
в том числе: текущий ремонт зданий и сооружений	244,225	427512,52	150000,00		277512,52			427512,52	150000,00		277512,52			100	
работы, услуги по содержанию имущества, всего	015.1.001, 244,225	3228000,00		3228000,00				2500000,00		2500000,00				77,45	Договоры заключены 20.12.2017,

																	оплата бюджет произведена по факту выполненных работ в январе-феврале 2018
в том числе: текущий ремонт зданий и сооружений	015.1.001, 244,225	3228000,00		3228000,00				2500000,00		2500000,00						77,45	Договоры заключены 20.12.2017, оплата бюджет произведена по факту выполненных работ в январе-феврале 2018
прочие работы, услуги	226	1301132,11	173987,23	28500,00	1098644,88			1301132,11	173987,23	28500,00	1098644,88					100	
прочие работы, услуги	244,226	1272632,11	173987,23		1098644,88			1301132,11	173987,23		1098644,88					100	
прочие работы, услуги	015.3.980, 244,226	28500,00		28500,00				28500,00		28500,00						100	
прочие расходы																	
увеличение стоимости основных средств	310	7971100,67	1491106,28	7146162,00	478117,94	325700,73	21120,00	7971100,67	1491106,28	7146162,00	478117,94	325700,73	21120,00			100	
увеличение стоимости основных средств	244,310	824938,67			478117,94	325700,73	21120,00	824938,67			478117,94	325700,73	21120,00			100	
увеличение стоимости основных средств	015.3.980, 244,310	7146162,00		7146162,00				7146162,00		7146162,00						100	
увеличение стоимости материальных запасов, всего	340	2869717,54	1491106,28	214438,00	1048043,28	108629,98	7500,00	2869717,54	1491106,28	214438,00	1048043,28	108629,98	7500,00			100	
увеличение стоимости материальных запасов, всего	244,340	2655279,54	1491106,28		1048043,28	108629,98	7500,00	2655279,54	1491106,28		1048043,28	108629,98	7500,00			100	
увеличение стоимости материальных запасов, всего	015.3.980, 244,340	47438,00		47438,00				47438,00		47438,00						100	

увеличение стоимости материальных запасов, всего	015.3.980-00002, 244,340	167000,00		167000,00				167000,00		167000,00				100	
из них: приобретение продуктов питания	244,340	1703169,15	1384038,45		319130,70			1703169,15	1384038,45		319130,70			100	
приобретение медикаментов															
приобретение дров, угля															
Выбытие финансовых активов, всего															
в том числе: прочие выбытия															
Остаток средств на начало года		4752,56				4752,56		4752,56				4752,56			
Остаток средств на конец года		728000,00		728000,00				728000,00		728000,00					

2.10. Объем финансового обеспечения развития государственного автономного учреждения в рамках программ, утвержденных в установленном порядке (субсидии на иные цели, субсидии на осуществление капитальных вложений)

№	Наименование мероприятия	Объем финансового обеспечения за год, предшествующий отчетному		Объем финансового обеспечения за отчетный год	
		план	факт	план	факт
1	2	3	4	5	6
1	Субсидии на оказание социальных услуг по временному обеспечению техническими средствами ухода, реабилитации и адаптации отдельных категорий граждан (пункты проката). Приобретение, ремонт, поверка, обслуживание тех. средств ухода, реабилитации и адаптации в целях оказания соц. услуг по временному обеспечению инвалидов и граждан, находящихся в трудной жизненной ситуации, техническими средствами ухода, реабилитации и адаптации	76000,00	76000,00		
2	Субсидии на приобретение, ремонт, поверку, обслуживание технических средств реабилитации, адаптации и ухода для оказания социальных услуг по временному обеспечению техническими средствами реабилитации, адаптации и ухода за счет средств областного бюджета с учетом софинансирования из федерального бюджета в форме субсидий. Приобретение технических средств реабилитации, адаптации и ухода в соответствии с заявкой учреждения			167000,00	167000,00
3	Субсидии на оснащение организаций, осуществляющих социальную реабилитацию инвалидов, в том числе детей-инвалидов, реабилитационным и абилитационным оборудованием, компьютерной техникой и оргтехникой за счет средств субсидии из федерального бюджета. Приобретение технических средств реабилитации, адаптации и ухода в соответствии с заявкой учреждения			7222100,00	7222100,00
4	Субсидии на осуществление мероприятий, направленных на поддержку старшего поколения в Свердловской области. Проведение монтажных работ, ремонта в государственных учреждениях социального обслуживания, предоставляющих социальное обслуживание в дневное время гражданам пожилого возраста и инвалидам, а также реабилитационные услуги совершеннолетним гражданам, находя			3228000,00	3228000,00

2.11. Общие суммы прибыли государственного автономного учреждения после налогообложения в отчетном периоде, образовавшейся в связи с оказанием государственным автономным учреждением частично платных и полностью платных услуг (работ)

Номер строки	Наименование показателя	Год, предшествующий отчетному	Отчетный год
1	2	3	4
1.	Общая сумма прибыли после налогообложения в отчетном периоде, образовавшаяся в связи с оказанием государственным автономным учреждением услуг (работ), всего, в том числе:		
	от оказания частично платных услуг (работ), рублей		
	от оказания полностью платных услуг (работ), рублей		

Раздел 3. Об использовании имущества, закрепленного за учреждением

3.1. Общая балансовая (остаточная) стоимость имущества государственного автономного учреждения Свердловской области

Номер строки	Наименование показателя	На начало отчетного года		На конец отчетного года	
		Балансовая стоимость	Остаточная стоимость	Балансовая стоимость	Остаточная стоимость
1	2	3	4	5	6

1.	Общая балансовая (остаточная) стоимость имущества государственного автономного учреждения, находящегося у учреждения на праве оперативного управления, всего, в том числе	8910684,79	1940017,25	16024907,57	8240495,11
1.1.	Общая балансовая (остаточная) стоимость недвижимого имущества, находящегося у учреждения на праве оперативного управления	2196560,42	921238,07	2196560,42	868568,03
1.2.	Общая балансовая (остаточная) стоимость особо ценного движимого имущества, находящегося у учреждения на праве оперативного управления	2133628,26	554512,34	5500037,26	4138669,32
2.	Общая балансовая (остаточная) стоимость недвижимого имущества, находящегося у учреждения на праве оперативного управления и переданного в аренду				
3.	Общая балансовая (остаточная) стоимость недвижимого имущества, находящегося у учреждения на праве оперативного управления и переданного в безвозмездное пользование				
4.	Общая балансовая (остаточная) стоимость движимого имущества, находящегося у учреждения на праве оперативного управления	6714124,37	1018779,18	13828347,15	7371927,08
5.	Общая балансовая (остаточная) стоимость движимого имущества, находящегося у учреждения на праве оперативного управления и переданного в аренду				
6.	Общая балансовая (остаточная) стоимость движимого имущества, находящегося у учреждения на праве оперативного управления и переданного в безвозмездное пользование				

3.2. Сведения о недвижимом имуществе, находящемся у учреждения на праве оперативного управления

Номер строки	Наименование объектов недвижимого имущества	Количество объектов		Общая площадь, кв. м	
		на начало отчетного года	на конец отчетного года	на начало отчетного года	на конец отчетного года
1	2	3	4	5	6
1.	Здания: ул. ул. Качканарская, дом 7, лит. А; ул. ул. Качканарская, дом 9	2	2	1749,6	1749,6
2.	Помещения: ул. 11 микрорайон, дом 21	1	1	191,5	191,5

3.3. Сведения о недвижимом имуществе, находящемся у учреждения на праве оперативного управления и переданного в аренду

Номер строки	Наименование объектов недвижимого имущества, переданного в аренду в отчетном году	Общая площадь объектов недвижимого имущества, переданных в аренду, кв. м		Основание (дата и номер договора аренды, срок действия, наименование арендатора)	Доходы, полученные от сдачи имущества в аренду, тыс. рублей	Доходы, полученные от возмещения расходов на коммунальное обслуживание и эксплуатационные услуги
		на начало отчетного года	на конец отчетного года			
1	2	3	4	5	6	7


3.4. Сведения о недвижимом имуществе, находящемся у учреждения на праве оперативного управления и переданного в безвозмездное пользование

Номер стро	Наименование объектов недвижимого имущества, переданного в безвозмездное пользование в отчетном году	Общая площадь объектов недвижимого имущества, кв. м		Доходы, полученные от возмещения расходов на коммунальное обслуживание и эксплуатационные услуги, рублей
		на начало отчетного года	на конец отчетного года	
1	2	3	4	5

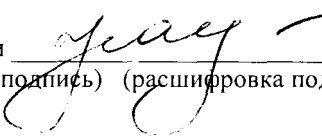
3.5. Сведения о земельных участках

№	Адрес	Площадь, кв. м	Кадастровая стоимость, руб.	Документ (свидетельство), подтверждающий право пользования земельным участком (данные заполняются по всем земельным участкам, как с оформленным правом пользования, так и неоформленным)	Площадь земельного участка, используемая при оказании государственной услуги (выполнении работы)	Площадь земельного участка, не используемая при оказании государственной услуги (выполнении работы)
1	2	3	4	5	6	7
1	Качканар, ул. Качканарская, дом 9	1947	2751909,27	Свидетельство о государственной регистрации права № 66 АЖ 373799 от 03.03.2014 года. Право постоянного (бессрочного) пользования.	1947	0
2	Качканар, ул. Качканарская, дом 7	1300	1886612,00	Свидетельство о государственной регистрации права № 66 АЖ 669769 от 30.10.2014 года. Право постоянного (бессрочного) пользования.	1300	0

Главный бухгалтер государственного учреждения Свердловской области

(подпись)  (расшифровка подписи)

Руководитель государственного учреждения Свердловской области

(подпись)  (расшифровка подписи)