



Приложение № 3  
к Порядку составления, утверждения и размещения (опубликования) отчета о результатах деятельности организации социального обслуживания граждан, находящейся в ведении Свердловской области, и об использовании закрепленного за ней государственного имущества

Решение наблюдательного совета  
Утвердить отчет о результатах деятельности государственного автономного учреждения и об использовании закрепленного за ним государственного имущества


  
Е.И. Патракова  
(подпись) (расшифровка подписи)  
М.п. СОЛДАТСКИХ  
«20» февраля 20 18 г.  


УТВЕРЖДАЮ

Директор

ГАУ «СРЦН г.Новоуральска»

(наименование должности лица, утверждающего документ)

  
С.В. Коновалова  
(подпись) (расшифровка подписи)

М. п.  
«20» февраля 20 18 г.

## ОТЧЕТ

**о результатах деятельности государственного автономного учреждения социального обслуживания Свердловской области и об использовании закрепленного за ним государственного имущества**

Государственное автономное учреждение социального обслуживания Свердловской области «Социально-реабилитационный центр для несовершеннолетних города Новоуральска»  
(наименование государственного учреждения Свердловской области)

за период с 1 января по 31 декабря 2017 года

### Раздел 1. Общие сведения об учреждении

Полное наименование государственного учреждения	Государственное автономное учреждение социального обслуживания населения Свердловской области «Социально-реабилитационный центр для несовершеннолетних города Новоуральска»
Реквизиты правового акта, в соответствии с которым создано государственное учреждение	Постановление правительства Свердловской области от 07.10.2015г. № 905-ПП

Юридический адрес учреждения	624130 Свердловская область город Новоуральск улица Гагарина дом 10
Наименование органа, осуществляющего функции и полномочия учредителя	Министерство социальной политики Свердловской области
Руководитель (должность, фамилия, имя, отчество)	Коновалова Светлана Владимировна
Срок действия трудового договора с руководителем: начало окончание	01.01.2015г. 31.12.2019г.

1.1. Перечень основных видов деятельности, иных видов деятельности, осуществляемых в году, предшествующему отчетному, в отчетном году, в соответствии с его учредительными документами

№ п/п	Код ОКВЭД	Вид деятельности
Основные виды деятельности Учреждения		
1	87.90	Деятельность по уходу с обеспечением проживания прочая
Иные виды деятельности, не являющиеся основными		
1	86.21	Общая врачебная практика

1.2. Перечень услуг (работ), которые оказываются потребителям за плату в случаях, предусмотренных нормативными правовыми (правовыми) актами, с указанием потребителей указанных услуг (работ)

№ п/п	Наименование услуги (работы)	Категории потребителей услуги (работы)	Нормативный правовой (правовой) акт
1	2	3	4
-	-	-	-

1.3. Перечень разрешительных документов, на основании которых учреждение осуществляет деятельность (свидетельство о государственной регистрации учреждения, лицензии и другие разрешительные документы) в году, предшествующем отчетному, в отчетном году

№ п/п	Наименование документа	Реквизиты документа (№ и дата)	Срок действия документа
1	2	3	4

1	<p>Основные виды деятельности автономного учреждения: Оказание социально-бытовых, социально-медицинских, социально-психологических, социально-педагогических, социально-трудовых, социально-правовых, оказание срочных услуг в стационарной форме, в полустационарной форме</p>	<p>Устав государственного автономного учреждения социальной защиты «Социально-реабилитационный центр города Новоуральска» утвержден: Приказом Министерства Социальной политики Свердловской области от 24.08.2017г. № 436</p>	Бессрочно
2	<p>Медицинская деятельность</p>	<p>Лицензия на осуществлении медицинской деятельности от 31.01.2012г. № ФС-66-01-001638</p>	Бессрочно

#### 1.4. Сведения о количестве штатных единиц учреждения

Категория сотрудников	Количество штатных единиц		Фактическая численность		Уровень образования						Причины изменения количества штатных единиц
					высшее		среднее специальное		прочее		
	на начало года	на конец года	на начало года	на конец года	на начало года	на конец года	на начало года	на конец года	на начало года	на конец года	
1	2	3	4	5	6	7	8	9	10	11	12
Количество штатных единиц	49,5	49,5	43	40	23	23	8	4	12	13	-

#### 1.5. Средняя заработная плата сотрудников учреждения

Наименование показателя	Значение показателя	
	Год, предшествующий отчетному	Отчетный год
1	2	3
Средняя (годовая) заработная плата, рублей	27 505,96	28 266,13

1.6. Состав наблюдательного совета государственного автономного учреждения

Состав наблюдательного совета государственного автономного учреждения в году, предшествующем отчетному		
Номер строки	Фамилия, имя, отчество	Должность
1	2	3
1	Галактионова Людмила Валентиновна	Специалист по кадрам государственного автономного учреждения социального обслуживания населения Свердловской области «Социально-реабилитационный центр для несовершеннолетних города Новоуральска»
2	Каракулов Дмитрий Владимирович	Главный специалист отдела по работе с земельными участками, собственность на которые не разграничена, департамента земельных отношений Министерства по управлению государственным имуществом Свердловской области
3	Кардашина Ольга Владимировна	Заведующий отделением приема граждан государственного автономного учреждения социального обслуживания населения Свердловской области «Социально-реабилитационный центр для несовершеннолетних города Новоуральска»
4	Лайковская Елена Эдуардовна	Первый заместитель Министра социальной политики Свердловской области
5	Патракова Екатерина Леонидовна	Председатель Общественной организации «Комитет солдатских матерей» города Новоуральска (по согласованию)
6	Федунин Максим Владимирович	Председатель Новоуральского местного отделения Общероссийской общественной организаций «Российский Красный Крест» (по согласованию)

Состав наблюдательного совета государственного автономного учреждения в отчетном году		
Номер строки	Фамилия, имя, отчество	Должность

1	2	3
1	Политыко Инна Ивановна	Специалист по социальной работе консультативного отделения государственного автономного учреждения социального обслуживания Свердловской области «Социально-реабилитационный центр для несовершеннолетних города Новоуральска»
2	Каракулов Дмитрий Владимирович	Главный специалист отдела по работе с земельными участками, собственностью на которые не разграничена, департамента земельных отношений Министерства по управлению государственным имуществом Свердловской области
3	Мануйлова Светлана Андреевна	Педагог-психолог отделения сопровождения замещающих семей государственного автономного учреждения социального обслуживания Свердловской области «Социально-реабилитационный центр для несовершеннолетних города Новоуральска»
4	Титова Татьяна Анатольевна	Ведущий специалист отдела семейной политики и социального обслуживания семьи и детей Министерства социальной политики Свердловской области
5	Патракова Екатерина Леонидовна	Председатель Общественной организации «Комитет солдатских матерей» города Новоуральска (по согласованию)
6	Богданов Сергей Александрович	Заместитель председателя Общественной организации пенсионеров, ветеранов войны, труда, вооруженных сил и правоохранительных органов Новоуральского городского округа.

## Раздел 2. Результат деятельности учреждения

### 2.1. Сведения о балансовой (остаточной) стоимости нефинансовых активов (в рублях в части показателей, имеющих денежное выражение)

Номер строки	Наименование показателей	Значение показателя		
		Год, предшествующий отчетному	Отчетный год	Изменение, %

1	2	3	4	5
1.	Балансовая (остаточная) стоимость нефинансовых активов, рублей			
2.	Балансовая стоимость, рублей	30 229 693,50	29 732 435,60	1,64
3.	Остаточная стоимость, рублей	2 394 974,99	1 759 359,11	26,54

2.2. Общая сумма выставленных требований в возмещение ущерба по недостачам и хищениям материальных ценностей, денежных средств, а также от порчи материальных ценностей (установлено за год) – 0,00 рублей.

2.3. Изменения (увеличение, уменьшение) дебиторской и кредиторской задолженности учреждения в разрезе поступлений (выплат), предусмотренных Планом финансово-хозяйственной деятельности государственного учреждения (далее – План) относительно предыдущего отчетного года (в процентах) с указанием причин образования просроченной кредиторской задолженности, а также дебиторской задолженности, нереальной к взысканию, в том числе по видам финансового обеспечения, а также дебиторской задолженности, нереальной к взысканию, в том числе по видам финансового обеспечения (в рублях в части показателей, имеющих денежное выражение)

Номер строки	Наименование показателей	Значение показателя			Примечание
		Год, предшествующий отчетному	Отчетный год	Изменение, %	
1	2	3	4	5	6
1.	Дебиторская задолженность в разрезе поступлений (выплат), всего (стр.2+стр.3):	19 744 476,52	0,00	100	
2.	Дебиторская задолженность по доходам:	19 724 000,00	0,00	100	
2.1.	Дебиторская задолженность по доходам, начисленным за счет субсидии на финансовое обеспечение выполнения государственного задания	19 724 000,00	0,00	100	
2.2.	Дебиторская задолженность по доходам, полученным за счет целевых субсидий	0,00	0,00	0	
2.3.	Дебиторская задолженность по доходам, полученным за счет поступлений от оказания услуг (выполнения работ) на платной основе, от иной приносящей доход деятельности, грантов	0,00	0,00	0	

1	2	3	4	5	6
3.	Дебиторская задолженность по выданным авансам, всего:	838,84	0,00	100	
	в том числе:				
	по оплате труда	0,00	0,00	0	
	по начислениям на выплаты по оплате труда	0,00	0,00	100	
	по прочим выплатам	0,00	0,00	0	
	по социальным и иным выплатам населению	0,00	0,00	0	
	по услугам связи	0,00	0,00	0	
	по транспортным услугам	0,00	0,00	0	
	по коммунальным услугам	838,84	0,00	100	
	по работам, услугам по содержанию имущества	0,00	0,00	0	
	по прочим работам, услугам	0,00	0,00	0	
	по прочим расходам, в том числе по налогам, сборам и иным платежам	0,00	0,00	0	
	по приобретению основных средств	0,00	0,00	0	
	по приобретению материальных запасов	0,00	0,00	0	
4.	Дебиторская задолженность, нереальная к взысканию	0,00	0,00		
5.	Кредиторская задолженность по расчетам – всего,	1 744,25	455,75	73,87	
	в том числе:				
	по оплате труда	0,00	0,00	0	
	по начислениям на выплаты по оплате труда	0,00	0,00	0	
	по прочим выплатам	0,00	0,00	0	
	по социальным и иным выплатам населению	0,00	0,00	0	
	по услугам связи	198,17	455,75	0	
	по транспортным услугам	0,00	0,00	0	



1	2	3	4	5	6
	по коммунальным услугам	1 546,08	0,00	100	
	по арендной плате	0,00	0,00	0	
	по работам, услугам по содержанию имущества	0,00	0,00	0	
	по прочим работам, услугам	0,00	0,00	0	
	по прочим расходам, в том числе по налогам, сборам и иным платежам	0,00	0,00	0	
	по приобретению основных средств	0,00	0,00	0	
	по приобретению материальных запасов	0,00	0,00	0	
6.	Просроченная кредиторская задолженность, итого:	0,00	0,00	0	

При отсутствии числовых значений строки не заполняются.

#### 2.4. Суммы доходов, полученных учреждением от оказания платных услуг (выполнения работ)

Номер строки	Наименование услуги (работы)	Суммы доходов, полученных от оказания (выполнения) платных услуг (работ), рублей
1	2	3
-	-	-

#### 2.5. Сведения об исполнении государственного задания на оказание государственных услуг (выполнение работ) за отчетный финансовый год

Номер строки	Наименование услуги (работы) в соответствии с доведенным государственным заданием	Объем предоставляемых государственных услуг за год, предшествующий отчетному, в натуральных показателях		Объем финансового обеспечения за год, предшествующий отчетному, рублей	
		задание	информация об исполнении	план	факт
1	2	3	4	5	6
1	14.011.000	4 632	4 632	620 000	620 000
2	22.030.	14	14	12 919 400	12 919 400
3	22.031.	1 900	1 900	4 331 400	4 331 400

Номер строки	Наименование услуги (работы) в соответствии с доведенным государственным заданием	Объем предоставляемых государственных услуг за отчетный год, в натуральных показателях		Объем финансового обеспечения за отчетный год, рублей	
		задание	информация об исполнении	план	факт
1	2	3	4	5	6
1	65701000012 00113200220 30000000000 00100710010 2	14	14	10 171 029,23	10 330 232,81
2	65701000012 00113200220 31000000000 00100710010 3	1 900	1 900	9 689 844,77	9 689 957,94

2.6. Средний размер платы (цена, тариф) на платные услуги (работы) за единицу услуги, оказываемые потребителям (в динамике в течение отчетного периода)

Номер строки	Наименование услуги (работы) в соответствии с доведенным государственным заданием	за год, предшествующий отчетному	Период							
			І кв.	ІІ кв.		ІІІ кв.		ІV кв.		
			Цена (тариф)	Цена (тариф)	Изменение, %	Цена (тариф)	Изменение, %	Цена (тариф)	Изменение, %	
1	2	3	4	5	6	7	8	9	10	
-	-	-	-	-	-	-	-	-	-	-

2.7. Общее количество потребителей, воспользовавшихся услугами (работами) учреждения

Номер строки	Наименование услуги (работы) в соответствии с доведенным государственным заданием	Общее количество потребителей по всем видам услуг, человек	Количество потребителей, воспользовавшихся бесплатными услугами (работами),	Количество потребителей, воспользовавшихся частично платными услугами (работами), человек	Количество потребителей, воспользовавшихся полностью платными услугами (работами),

	НЫМ заданием			человек				человек	
		за год, предшествующий отчетному	за отчетный год	за год, предшествующий отчетному	за отчетный год	за год, предшествующий отчетному	за отчетный год	за год, предшествующий отчетному	за отчетный год
1	2	3	4	5	6	7	8	9	10
1	Социально-бытовые	62	70	62	70	0	0	0	0
2	Социально-медицинские	96	50	96	50	0	0	0	0
3	Социально-психологические	388	450	388	450	0	0	0	0
4	Социально-педагогические	410	550	410	550	0	0	0	0
5	Социально-правовые	102	80	102	80	0	0	0	0
6	Социально-трудовые	96	50	96	50	0	0	0	0
7	Срочные	618	500	618	500	0	0	0	0
8	Услуги, оказываемые в целях повышения коммуникативного потенциала получателей социальных услуг, имеющих ограничения жизнедеятельности в том числе детей-инвалидов	128	150	128	150	0	0	0	0
9	Осуществление профилактики обстоятельств, обуславливающих нуждаемость в социальном обслуживании (работа) ед.	0	0	0	0				
10	Осуществление мероприятий по социальному сопровождению (работ) ед.	0	0	0	0				
11	Организация профессионального обучения, профессионального образования и дополнительного	0	0	0	0				

	профессионального образования работников поставщиков социальных услуг (работ) ед.								
	ВСЕГО	1 900	1 900	1 900	1 900	0	0	0	0

2.8. Сведения о количестве жалоб потребителей и принятых по результатам их рассмотрения мерах

Номер строки	Количество жалоб потребителей	Информация о принятых мерах по результатам рассмотрения жалоб потребителей
1	2	3
-	-	-

## 2.9. Суммы кассовых и плановых поступлений и выплат, предусмотренных Планом

Наименование показателя	Код по бюджетной классификации Российской Федерации, код целевой субсидии	Суммы плановых поступлений и выплат							Суммы кассовых поступлений (с учетом возвратов) и выплат (с учетом восстановленных кассовых выплат)							Исполнение, %	Примечание
		Всего	субсидия на финансовое обеспечение выполнения государственного задания	Целевые субсидии	в том числе:				Всего	субсидия на финансовое обеспечение выполнения государственного задания	Целевые субсидии	в том числе:					
					поступления от оказания услуг (выполнения работ) на платной основе и от иной приносящей доход деятельности, в том числе:							поступления от оказания услуг (выполнения работ) на платной основе и от иной приносящей доход деятельности, в том числе:					
				в рамках государственного задания, установленного учреждению	за рамками государственного задания, установленного учреждению	от иной приносящей доход деятельности	гранты					в рамках государственного задания, установленного учреждению	за рамками государственного задания, установленного учреждению	от иной приносящей доход деятельности	гранты		
1	2	3	4	5	6	7	8	9	10	11	12	13	14	15	16	17	18
Поступления от доходов, всего:	X	20031899,80	19929000,00	0,00	0,00	0,00	102899,80	0,00	20031899,80	19929000,00	0,00	0,00	0,00	102899,80	0,00	100	
в том числе:																	
доходы от собственности (указать какие)		0,00	X	X	X	X	0,00	X	0,00	X	X	X	X	0,00	X		
		0,00	X	X	X	X	0,00	X	0,00	X	X	X	X	0,00	X		
доходы от оказания услуг, работ	140	35103,04	0,00	X	0,00	0,00	35103,04	X	35103,04	0,00	X	0,00	0,00	35103,04	X	100	
доходы от штрафов, пени,			X	X	X	X		X		X	X	X	X		X		



1	2	3	4	5	6	7	8	9	10	11	12	13	14	15	16	17	18
из них: оплата труда	111	12357737,93	12357737,93	X	0,00	0,00	0,00	0,00	12357737,93	12357737,93	X	0,00	0,00	0,00	0,00	100	
начисления на выплаты по оплате труда	119	3694220,34	3694220,34	X	0,00	0,00	0,00	0,00	3694220,34	3694220,34	X	0,00	0,00	0,00	0,00	100	
прочие выплаты	119	127816,67	127816,67	X	0,00	0,00	0,00	0,00	0,00	0,00	X	0,00	0,00	0,00	0,00	100	
из них: выплата пособия по уходу за ребенком до 1,5 лет	119	127816,67	127816,67	X	0,00	0,00	0,00	0,00	127816,67	127816,67	X	0,00	0,00	0,00	0,00	100	
командировочн ые расходы	112	0,00	0,00	X	0,00	0,00	0,00	0,00	0,00	0,00	X	0,00	0,00	0,00	0,00	0,00	
социальные и иные выплаты населению	321	0,00	0,00	X	0,00	0,00	0,00	0,00	0,00	0,00	X	0,00	0,00	0,00	0,00	0,00	
уплату налогов, сборов и иных платежей, всего	851	68126,00	68126,00	X	0,00	0,00	0,00	X	68126,00	68126,00	X	0,00	0,00	0,00	X	100	
из них: налог на имущество		35870,00	35870,00	X	0,00	0,00	0,00	X	35870,00	35870,00	X	0,00	0,00	0,00	X	100	
земельный налог		32256,00	32256,00	X	0,00	0,00	0,00	X	32256,00	32256,00	X	0,00	0,00	0,00	X	100	
прочие налоги, сборы и иные платежи (указать какие)		0,00	0,00	X	0,00	0,00	0,00	X	0,00	0,00	X	0,00	0,00	0,00	X	0,00	
		0,00	0,00	X	0,00	0,00	0,00	X	0,00	0,00	X	0,00	0,00	0,00	X	0,00	
расходы на закупку товаров, работ, услуг, всего	244	3911815,53	3808915,73	0,00	0,00	0,00	102899,80	0,00	3841186,83	3738287,03	0,00	0,00	0,00	102899,80	0,00	98,19	
из них: услуги связи		70182,34	70182,34	X	0,00	0,00	0,00	0,00	64682,34	64682,34	X	0,00	0,00	0,00	0,00	92,16	

1	2	3	4	5	6	7	8	9	10	11	12	13	14	15	16	17	18
транспортные услуги		0,00	0,00	X	0,00	0,00	0,00	0,00	0,00	0,00	X	0,00	0,00	0,00	0,00	100	
коммунальные услуги		531458,65	531458,65	X	0,00	0,00	0,00	0,00	466329,95	466329,95	X	0,00	0,00	0,00	0,00	87,74	
арендная плата		0,00	0,00	X	0,00	0,00	0,00	0,00	0,00	0,00	X	0,00	0,00	0,00	0,00	0,00	
работы, услуги по содержанию имущества, всего		2006157,44	2006157,44	0,00	0,00	0,00	0,00	0,00	2006157,44	2006157,44	0,00	0,00	0,00	0,00	0,00	100	
в том числе: текущий ремонт зданий и сооружений		1727293,61	1727293,61	0,00	0,00	0,00	0,00	0,00	1727293,61	1727293,61	0,00	0,00	0,00	0,00	0,00	100	
прочие работы, услуги		565960,22	565960,22	0,00	0,00	0,00	0,00	0,00	565960,22	565960,22	0,00	0,00	0,00	0,00	0,00	100	
прочие расходы		0,00	0,00	0,00	0,00	0,00	0,00	0,00	0,00	0,00	0,00	0,00	0,00	0,00	0,00	0,00	
увеличение стоимости основных средств		102899,80	0,00	0,00	0,00	0,00	102899,80	0,00	102899,80	0,00	0,00	0,00	0,00	102899,80	0,00	100	
увеличение стоимости материальных запасов, всего		635157,08	635157,08	0,00	0,00	0,00	0,00	0,00	635157,08	635157,08	0,00	0,00	0,00	0,00	0,00	100	
из них: приобретение продуктов питания		513231,97	513231,97	0,00	0,00	0,00	0,00	0,00	513231,97	513231,97	0,00	0,00	0,00	0,00	0,00	100	
приобретение медикаментов		10308,03	10308,03	0,00	0,00	0,00	0,00	0,00	10308,030	10308,03	0,00	0,00	0,00	0,00	0,00	100	
приобретение дров, угля		0,00	0,00	0,00	0,00	0,00	0,00	0,00	0,00	0,00	0,00	0,00	0,00	0,00	0,00	100	
Выбытие финансовых активов, всего		20031899,80	19929000	0,00	0,00	0,00	102899,80	0,00	19961271,10	19858371,30	0,00	0,00	0,00	102899,80	0,00	99,64	





2.10. Объем финансового обеспечения развития государственного автономного учреждения в рамках программ, утвержденных в установленном порядке (субсидии на иные цели, субсидии на осуществление капитальных вложений)

Номер строки	Наименование мероприятия	Объем финансового обеспечения за год, предшествующий отчетному		Объем финансового обеспечения за отчетный год	
		план	факт	план	факт
1	2	3	4	5	6
0	0	0	0	0	0

2.11. Общие суммы прибыли государственного автономного учреждения после налогообложения в отчетном периоде, образовавшейся в связи с оказанием государственным автономным учреждением частично платных и полностью платных услуг (работ)

Номер строки	Наименование показателя	Год, предшествующий отчетному	Отчетный год
1	2	3	4
1.	Общая сумма прибыли после налогообложения в отчетном периоде, образовавшаяся в связи с оказанием государственным автономным учреждением услуг (работ), всего, в том числе:	0	0
	от оказания частично платных услуг (работ), рублей	0	0
	от оказания полностью платных услуг (работ), рублей	0	0

### Раздел 3. Об использовании имущества, закрепленного за учреждением

3.1. Общая балансовая (остаточная) стоимость имущества государственного автономного учреждения Свердловской области

Номер строки	Наименование показателя	На начало отчетного года		На конец отчетного года	
		Балансовая стоимость	Остаточная стоимость	Балансовая стоимость	Остаточная стоимость
1	2	3	4	5	6

1	2	3	4	5	6
1.	Общая балансовая (остаточная) стоимость имущества государственного автономного учреждения, находящегося у учреждения на праве оперативного управления, всего, в том числе	15001284,98	2329775,81	14632170,01	1706459,69
1.1.	Общая балансовая (остаточная) стоимость недвижимого имущества, находящегося у учреждения на праве оперативного управления	12466322,19	2329775,81	12466322,19	1706459,69
1.2.	Общая балансовая (остаточная) стоимость особо ценного движимого имущества, находящегося у учреждения на праве оперативного управления	2534962,79	0,00	2165847,82	0,00
2.	Общая балансовая (остаточная) стоимость недвижимого имущества, находящегося у учреждения на праве оперативного управления и переданного в аренду	0,00	0,00	0,00	0,00
3.	Общая балансовая (остаточная) стоимость недвижимого имущества, находящегося у учреждения на праве оперативного управления и переданного в безвозмездное пользование	0,00	0,00	0,00	0,00
4.	Общая балансовая (остаточная) стоимость движимого имущества, находящегося у учреждения на праве оперативного управления	0,00	0,00	0,00	0,00
5.	Общая балансовая (остаточная) стоимость движимого имущества, находящегося у учреждения на праве оперативного управления и переданного в аренду	0,00	0,00	0,00	0,00
6.	Общая балансовая (остаточная) стоимость движимого имущества, находящегося у учреждения на праве оперативного управления и переданного в безвозмездное пользование	0,00	0,00	0,00	0,00

### 3.2. Сведения о недвижимом имуществе, находящемся у учреждения на

праве оперативного управления

Номер строки	Наименование объектов недвижимого имущества	Количество объектов		Общая площадь, кв. м	
		на начало отчетного года	на конец отчетного года	на начало отчетного года	на конец отчетного года
1	2	3	4	5	6
1.	Здание	1	1	817,9	817,9

3.3. Сведения о недвижимом имуществе, находящемся у учреждения на праве оперативного управления и переданного в аренду

Номер строки	Наименование объектов недвижимого имущества, переданного в аренду в отчетном году	Общая площадь объектов недвижимого имущества, переданных в аренду, кв. м		Основание (дата и номер договора аренды, срок действия, наименование арендатора)	Доходы, полученные от сдачи имущества в аренду, тыс. рублей	Доходы, полученные от возмещения расходов на коммунальное обслуживание и эксплуатационные услуги
		на начало отчетного года	на конец отчетного года			
1	2	3	4	5	6	7
-	-	-	-	-	-	-
-	-	-	-	-	-	-

3.4. Сведения о недвижимом имуществе, находящемся у учреждения на праве оперативного управления и переданного в безвозмездное пользование

Номер строки	Наименование объектов недвижимого имущества, переданного в безвозмездное пользование в отчетном году	Общая площадь объектов недвижимого имущества, кв. м		Доходы, полученные от возмещения расходов на коммунальное обслуживание и эксплуатационные услуги, рублей
		на начало отчетного года	на конец отчетного года	


1	2	3	4	5
-	-	-	-	-
-	-	-	-	-

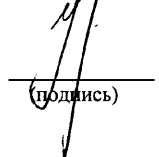
### 3.5. Сведения о земельных участках

Номер строки	Адрес	Площадь, кв. м	Кадастровая стоимость, руб.	Документ (свидетельство), подтверждающий право пользования земельным участком (данные заполняются по всем земельным участкам, как с оформленным правом пользования, так и неоформленным)	Площадь земельного участка, используемая при оказании государственной услуги (выполнении работ)	Площадь земельного участка, не используемая при оказании государственной услуги (выполнении работ)
1	2	3	4	5	6	7
1	Россия, Свердловская область, г.Новоуральск, ул.Гагарина, д.10	5691	14335629,00	Свидетельство о государственной регистрации права 66 АЕ 212026 от 19.06.2012г.	5691	0

Главный бухгалтер  
ГАУ «СРЦН г.Новоуральска»

Директор  
ГАУ «СРЦН г.Новоуральска»

  
(подпись)

  
(подпись)

Н.С.Горохова  
(расшифровка подписи)

С.В.Коновалова  
(расшифровка подписи)

Прошито и пронумеровано 11 листа

*М.В. Коновалова*  
Директор М.В. Коновалова С.В. Коновалова

Гл. бухгалтер Н.С. Горохова Н.С. Горохова