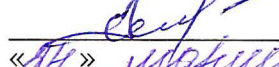


РАССМОТРЕН
наблюдательным советом
ГАУ «СРЦН Шалинского района»


Н.А. Ячменева


«14» марта 2020г.

14.03.2020г. №5
(дата, номер протокола заседания
наблюдательного совета)



Форма
Приложение № 3
к Порядку составления, утверждения
и
размещения (опубликования) отчета
о результатах деятельности
организации
социального обслуживания граждан,
находящейся в ведении
Свердловской области, и
об использовании закрепленного
за ней государственного имущества

УТВЕРЖДАЮ
Директор
ГАУ «СРЦН Шалинского района»


М.А. Вайсова
«14» марта 2020г.



ОТЧЕТ

о результатах деятельности государственного автономного учреждения социального обслуживания Свердловской области и об использовании закрепленного за ним государственного имущества государственного автономного учреждения социального обслуживания Свердловской области «Социально-реабилитационный центр для несовершеннолетних Шалинского района»
(наименование государственного учреждения Свердловской области)

за период с 1 января по 31 декабря 2019 года

Раздел 1. Общие сведения об учреждении

Полное наименование государственного учреждения	Государственное автономное учреждение социального обслуживания Свердловской области «Социально-реабилитационный центр для несовершеннолетних Шалинского района»
Реквизиты правового акта, в соответствии с которым создано государственное учреждение	Постановление Правительства Свердловской области от 29.12.2017 г. № 1028-ПП «О создании государственного автономного учреждения социального обслуживания Свердловской области «Социально-реабилитационный центр для несовершеннолетних Шалинского района» путем изменения типа существующего государственного бюджетного учреждения социального обслуживания Свердловской области «Социально-реабилитационный центр для несовершеннолетних Шалинского района» Устав, утвержденный приказом Министерства социальной политики Свердловской области с

Юридический адрес учреждения	623032 Свердловская область, Шалинский район, поселок Илим, ул.8 Марта дом 13
Наименование органа, осуществляющего функции и полномочия учредителя	Министерство социальной политики Свердловской области
Руководитель (должность, фамилия, имя, отчество)	Директор Раисова Марина Аркадьевна
Срок действия трудового договора с руководителем: начало окончание	07.10.2017 – 06.10.2019; 07.10.2019 – 06.10.2022

1.1. Перечень основных видов деятельности, иных видов деятельности, осуществляемых в году, предшествующем отчетному, в отчетном году, в соответствии с его учредительными документами

Номер строки	Код ОКВЭД	Вид деятельности
Основные виды деятельности учреждения		
1	87.90	<p>1. Предоставление социального обслуживания в полустационарной форме включая оказание социально-бытовых услуг, социально-медицинских услуг, социально-психологических услуг, социально-педагогических услуг, социально-трудовых услуг, социально – правовых услуг, услуг, в целях повышения коммуникативного потенциала получателей социальных услуг, имеющих ограничения жизнедеятельности, в том числе детей-инвалидов, срочных социальных услуг;</p> <p>2. Предоставление социального обслуживания в стационарной форме включая оказание социально-бытовых услуг, социально-медицинских услуг, социально-психологических услуг, социально-педагогических услуг, социально-трудовых услуг, социально – правовых услуг, услуг, в целях повышения коммуникативного потенциала получателей социальных услуг, имеющих ограничения жизнедеятельности, в том числе детей-инвалидов, срочных социальных услуг</p> <p>3. Предоставление социального обслуживания в форме на дому включая оказание социально-бытовых услуг, социально-медицинских услуг, социально-психологических услуг, социально-педагогических услуг, социально-трудовых услуг, социально – правовых услуг, услуг, в целях повышения коммуникативного потенциала получателей социальных услуг, имеющих ограничения жизнедеятельности, в том числе детей-инвалидов, срочных социальных услуг</p>
Иные виды деятельности, не являющиеся основными		
2	85.41	Образование дополнительное детей и взрослых
3	86.00	Деятельность в области здравоохранения
4	88.10	Предоставление социальных услуг без обеспечения проживания престарелым и инвалидам

5	93.1	Деятельность в области спорта
6	93.2	Деятельность в области отдыха и развлечений

1.2. Перечень услуг (работ), которые оказываются потребителям за плату в случаях, предусмотренных нормативными правовыми (правовыми) актами, с указанием потребителей указанных услуг (работ)

Номер строки	Наименование услуги (работы)	Категории потребителей услуги (работы)	Нормативный правовой (правовой) акт
1	2	3	4

1.3. Перечень разрешительных документов, на основании которых учреждение осуществляет деятельность (свидетельство о государственной регистрации учреждения, лицензии и другие разрешительные документы) в году, предшествующем отчетному, в отчетном году

Номер строки	Наименование документа	Реквизиты документа (номер и дата)	Срок действия документа
1	2	3	4
1	Свидетельство по постановке на учет Российской организации в налоговом органе по месту ее нахождения	№ 005912327 от 02.08.1999г.	Бессрочно
2	Лицензия на медицинскую деятельность	№ ЛО-66-01-002224 от 14.11.2013 г.	Бессрочно
3	Лицензия на осуществление деятельности по перевозкам пассажиров и иных лиц автобусами	№ АН-99-001398 От 17.07.2019 г.	Бессрочно
4	Свидетельство о государственной регистрации права управление федеральной службы государственной регистрации, кадастра и картографии	№ 127990 серия 66 АГ От 23.10.2008 г.	Бессрочно

1.4. Сведения о численности учреждения в соответствии с утвержденным штатным расписанием

Но- мер стро- ки	Категория сотрудников	Количество установленных штатных единиц (единиц)		Фактически замещено штатных единиц (единиц)		Фактическая численность (человек)		Количество сотрудников, имеющих высшее образование (человек)		Количество сотрудников, имеющих среднее специальное образование (человек)		Количество сотрудников, не имеющих профессиональ- ного образования (человек)		Количество вакантных должностей (штатные единицы)	
		на начало года	на конец года	на начало года	на конец года	на начало года	на конец года	на начало года	на конец года	на начало года	на конец года	на начало года	на конец года	на начало года	на конец года
1	2	3	4	5	6	7	8	9	10	11	12	13	14	15	16
1	руководитель	1	1	0	0	1	1	1	1	0	0	0	0	0	0
2	заместитель директора	2	2	0	0	2	2	2	2	0	0	0	0	0	0
3	главный бухгалтер	1	1	0	0	1	1	0	0	1	1	0	0	0	0
4	средний медицинский персонал	1	1	0	0	1	1	1	1	0	0	0	0	0	0
5	специалисты	8,25	8,25	0,25	0,25	9	10	7	7	2	3	0	0	0	0
6	педагоги, воспитатели	11	11	0	0	10	12	6	7	4	5	0	0	1	0
7	специалисты	6	6,5	0,5	1,5	4	4	2	2	2	2	0	0	1,5	2

8	обслуживающий персонал	27,25	28,25	3,5	4	21	22	0	0	9	10	12	12	3,25	3,25
---	------------------------	-------	-------	-----	---	----	----	---	---	---	----	----	----	------	------

1.5. Средняя заработная плата сотрудников учреждения, в том числе: руководителя, заместителей руководителя, специалистов

Наименование показателя	Значение показателя (рублей)	
	За год, предшествующий отчетному	За отчетный год
1	2	3
Средняя заработная плата сотрудников учреждения	21 189,20	22 886,35
в том числе:		
Руководитель	47 866,70	51 145,00
Заместители руководителя	36 477,05	39 663,55
Специалисты	31 401,30	33 177,32

1.6. Состав наблюдательного совета государственного автономного учреждения

Состав наблюдательного совета государственного автономного учреждения в году, предшествующем отчетному		
Номер строки	фамилия, имя, отчество	должность
1	2	3
1	Антипина Лидия Васильевна	Ветеран труда Свердловской области
2	Гилева Ольга Ивановна	Специалист по социальной работе государственного автономного учреждения социального обслуживания Свердловской области «Социально-реабилитационный центр для несовершеннолетних Шалинского района»
3	Пряничникова Надежда Ивановна	Ветеран труда Свердловской области
4	Ячменева Наталья Александровна	Специалист по социальной работе государственного автономного учреждения социального обслуживания Свердловской области «Социально-реабилитационный центр для несовершеннолетних Шалинского района»

Состав наблюдательного совета государственного автономного учреждения в отчетном году		
Номер строки	фамилия, имя, отчество	должность

1	2	3
1	Антипина Лидия Васильевна	Ветеран труда Свердловской области
2	Гилева Ольга Ивановна	Специалист по социальной работе государственного автономного учреждения социального обслуживания Свердловской области «Социально-реабилитационный центр для несовершеннолетних Шалинского района»
3	Пряничникова Надежда Ивановна	Ветеран труда Свердловской области
4	Ячменева Наталья Александровна	Специалист по социальной работе государственного автономного учреждения социального обслуживания Свердловской области «Социально-реабилитационный центр для несовершеннолетних Шалинского района»

Раздел 2. Результат деятельности учреждения

2.1. Сведения о балансовой (остаточной) стоимости нефинансовых активов

Номер строки	Наименование показателей	Значение показателя (рублей)		Изменение (процентов)	Примечание
		за год, предшествующий отчетному	за отчетный год		
1	2	3	4	5	6
1.	Балансовая стоимость	8 269 361,30	8 936 877,96	8,1	
2.	Остаточная стоимость	983 999,12	1 087 029,57	10,5	

2.2. Общая сумма выставленных требований в возмещение ущерба по недостаткам и хищениям материальных ценностей, денежных средств, а также от порчи материальных ценностей (установлено за год) – 0,00 рублей.

2.3. Изменения (увеличение, уменьшение) дебиторской и кредиторской задолженности учреждения в разрезе поступлений (выплат), предусмотренных Планом финансово-хозяйственной деятельности государственного учреждения (далее - План) относительно предыдущего отчетного года с указанием причин образования просроченной кредиторской задолженности, а также дебиторской задолженности, нереальной к взысканию, в том числе по видам финансового обеспечения.

Номер строки	Наименование показателей	Значение показателя (рублей)		Изменение (процентов)	Примечание
		за год, предшествующий отчетному	за отчетный год		
1	2	3	4	5	6
1.	Дебиторская задолженность в разрезе поступлений (выплат), всего (стр. 2 + стр. 3):	61 968 193,93	67 843 564,80	9,5	
2.	Дебиторская задолженность по доходам	61 808 421,00	67 566 216,00	9,0	
2.1.	Дебиторская задолженность по доходам, начисленным за счет субсидии на финансовое обеспечение выполнения государственного задания	61 808 421,00	67 566 216,00	9,0	
2.2.	Дебиторская задолженность по доходам, полученным за счет целевых субсидий				
2.3.	Дебиторская задолженность по доходам, полученным за счет поступлений от оказания услуг (выполнения работ) на платной основе, от иной приносящей доход деятельности, грантов				
3.	Дебиторская задолженность по выданным авансам, всего	159 772,93	277 348,80		
	в том числе:				
3.1.	по оплате труда				
3.2.	по начислениям на выплаты по оплате труда				
3.3.	по прочим выплатам				
3.4.	по социальным и иным выплатам населению				
3.5.	по услугам связи	198,67			

3.6.	по транспортным услугам				
3.7.	по коммунальным услугам				
3.8.	по работам, услугам по содержанию имущества				
3.9.	по прочим работам, услугам				
3.10.	по прочим расходам, в том числе по налогам, сборам и иным платежам	36 462,35	144 290,24		
3.11.	по приобретению основных средств		25 800,00		
3.12.	по приобретению материальных запасов	123 111,91	107 258,56		
4.	Дебиторская задолженность, нереальная к взысканию				
5.	Кредиторская задолженность по расчетам, всего	2745,27	67 127,33	2445,0	
	в том числе:				
5.1.	по оплате труда				
5.2.	по начислениям на выплаты по оплате труда				
5.3.	по прочим выплатам				
5.4.	по социальным и иным выплатам населению				
5.5.	по услугам связи		244,03		
5.6.	по транспортным услугам				
5.7.	по коммунальным услугам		41 054,93		
5.8.	по арендной плате				

5.9.	по работам, услугам по содержанию имущества				
5.10.	по прочим работам, услугам				
5.11.	по прочим расходам, в том числе по налогам, сборам и иным платежам		22 033,37		
5.12.	по приобретению основных средств				
5.13.	по приобретению материальных запасов	2745,27	3 795,00		
6.	Просроченная кредиторская задолженность, итого				

При отсутствии числовых значений строки не заполняются.

2.4 Суммы доходов, полученных учреждением от оказания платных услуг (выполнения работ)

Номер строки	Суммы доходов, полученных от оказания (выполнения) платных услуг (работ) (рублей)	из них:		
		при осуществлении основных видов деятельности в рамках государственного задания (рублей)	при осуществлении основных видов деятельности сверх государственного задания (рублей)	при осуществлении иных видов деятельности (рублей)
1	2	3	4	5
1	22 289 448,00	22 268 598,00		20 850,00 »;

2.5. Сведения об исполнении государственного задания на оказание государственных услуг (выполнение работ) за отчетный финансовый год

Номер строки	Наименование услуги (работы) в соответствии с доведенным государственным заданием	Объем предоставляемых государственных услуг за год, предшествующий отчетному, в натуральных показателях		Объем финансового обеспечения за год, предшествующий отчетному (рублей)	
		задание	информация об исполнении	план	факт
1	2	3	4	5	6
1	Предоставление социального обслуживания в полустационарной форме включая оказание социально-бытовых услуг, социально-медицинских услуг, социально-психологических услуг, социально-педагогических услуг, социально-трудовых услуг, социально – правовых услуг, услуг, в целях повышения коммуникативного потенциала получателей социальных услуг, имеющих ограничения жизнедеятельности, в том числе детей-инвалидов, срочных социальных услуг	923	933	4 089 989,47	4 134 300,27
2	Предоставление социального обслуживания в форме на дому включая оказание социально-	46	46	1 969 243,30	1 000 446,35

	бытовых услуг, социально-медицинских услуг, социально-психологических услуг, социально-педагогических услуг, социально-трудовых услуг, социально – правовых услуг, услуг, в целях повышения коммуникативного потенциала получателей социальных услуг, имеющих ограничения жизнедеятельности, в том числе детей-инвалидов, срочных социальных услуг				
3	Предоставление социального обслуживания в стационарной форме включая оказание социально-бытовых услуг, социально-медицинских услуг, социально-психологических услуг, социально-педагогических услуг, социально-трудовых услуг, социально – правовых услуг, услуг, в целях повышения коммуникативного потенциала получателей социальных услуг, имеющих ограничения жизнедеятельности, в том числе детей-инвалидов, срочных социальных услуг	21	20,55	14 621 349,35	14 308 034,70

Номер строки	Наименование услуги (работы) в соответствии с доведенным государственным заданием	Объем предоставляемых государственных услуг за отчетный год, в натуральных показателях		Объем финансового обеспечения за отчетный год (рублей)	
		задание	информация об исполнении	план	факт
1	2	3	4	5	6
1	Предоставление социального обслуживания в полустационарной форме включая оказание социально-бытовых услуг, социально-медицинских услуг, социально-психологических услуг, социально-педагогических услуг, социально-трудовых услуг, социально – правовых услуг, услуг, в целях повышения коммуникативного потенциала получателей социальных услуг, имеющих ограничения жизнедеятельности, в том числе детей-инвалидов, срочных социальных услуг	890	924	4 466 753,00	4 466 753,00
2	Предоставление социального	48	48	2 360 460,00	2 360 460,00

	обслуживания в форме на дому включая оказание социально-бытовых услуг, социально-медицинских услуг, социально-психологических услуг, социально-педагогических услуг, социально-трудовых услуг, социально – правовых услуг, услуг, в целях повышения коммуникативного потенциала получателей социальных услуг, имеющих ограничения жизнедеятельности, в том числе детей-инвалидов, срочных социальных услуг				
3	Предоставление социального обслуживания в стационарной форме включая оказание социально-бытовых услуг, социально-медицинских услуг, социально-психологических услуг, социально-педагогических услуг, социально-трудовых услуг, социально – правовых услуг, услуг, в целях повышения коммуникативного потенциала получателей социальных услуг, имеющих ограничения жизнедеятельности, в том числе детей-инвалидов, срочных социальных услуг	21	21,68	15 400 832,00	15 400 832,00

2.5.1 Сведения об оказании государственными учреждениями государственных услуг (выполненных работ) сверх государственного задания за отчетный финансовый год*

Номер строки	Наименование услуги (работы)	План (установленное государственное задание на отчетный период), (человек)	Фактически выполненное государственное задание (человек)	Отклонение планового значения от фактического (гр. 4-гр. 3)
1	2	3	4	5

* Заполняется учреждениями, оказывающими государственные услуги сверх государственного задания

Номер строки	Наименование услуги (работы) в соответствии с доведенным государственным заданием	За год, предшествующий отчетному	В I квартале		Во II квартале		В III квартале		В IV квартале	
		цена, тариф (рублей)	цена, тариф (рублей)	изменение (процентов)	цена, тариф (рублей)	изменение (процентов)	цена, тариф (рублей)	изменение (процентов)	цена, тариф (рублей)	изменение (процентов)
1	2	3	4	5	6	7	8	9	10	11
1	Предоставление социального обслуживания в полустационарной форме включая оказание социально-бытовых услуг, социально-медицинских услуг, социально-психологических услуг, социально-педагогических услуг, социально-трудовых услуг, социально – правовых услуг, услуг, в целях повышения коммуникативного потенциала получателей социальных услуг, имеющих ограничения жизнедеятельности, в том числе детей-инвалидов, срочных социальных услуг	4431,19	4973,20	12	4973,19	12	5008,81	13	4834,15	9,1
2	Предоставление социального обслуживания в форме на дому включая оказание социально-бытовых услуг, социально-медицинских услуг, социально-психологических услуг, социально-педагогических услуг, социально-трудовых услуг, социально – правовых услуг, услуг, в целях повышения коммуникативного потенциала получателей социальных услуг, имеющих ограничения жизнедеятельности, в том числе детей-инвалидов, срочных социальных услуг	21748,83	44810,49	20,6	44810,49	20,6	45326,21	20,8	49176,25	22,6
3	Предоставление социального обслуживания в стационарной	89 987,64	127 279,60	41,4	127 279,60	41,4	127 279,60	41,4	127 279,60	41,4

форме включая оказание социально-бытовых услуг, социально-медицинских услуг, социально-психологических услуг, социально-педагогических услуг, социально-трудовых услуг, социально – правовых услуг, услуг, в целях повышения коммуникативного потенциала получателей социальных услуг, имеющих ограничения жизнедеятельности, в том числе детей-инвалидов, срочных социальных услуг										
---	--	--	--	--	--	--	--	--	--	--

2.7. Общее количество потребителей, воспользовавшихся услугами (работами) учреждения

Номер строки	Наименование услуги (работы) в соответствии с доведенным государственным заданием	Общее количество потребителей по всем видам услуг (работ) (человек)		Количество потребителей, воспользовавшихся бесплатными услугами (работами) (человек)		Количество потребителей, воспользовавшихся частично платными услугами (работами) (человек)		Количество потребителей, воспользовавшихся полностью платными услугами (работами) (человек)	
		за год, предшествующий отчетному	за отчетный год	за год, предшествующий отчетному	за отчетный год	за год, предшествующий отчетному	за отчетный год	за год, предшествующий отчетному	за отчетный год
1	2	3	4	5	6	7	8	9	10
1	Предоставление социального обслуживания в полустационарной форме включая оказание социально-бытовых услуг, социально-медицинских услуг, социально-психологических услуг, социально-педагогических услуг, социально-трудовых услуг, социально – правовых услуг, услуг, в целях повышения коммуникативного потенциала получателей социальных услуг, имеющих ограничения	933	924	933	924	0	0	0	0

	жизнедеятельности, в том числе детей-инвалидов, срочных социальных услуг								
2	Предоставление социального обслуживания в форме на дому включая оказание социально-бытовых услуг, социально-медицинских услуг, социально-психологических услуг, социально-педагогических услуг, социально-трудовых услуг, социально – правовых услуг, услуг, в целях повышения коммуникативного потенциала получателей социальных услуг, имеющих ограничения жизнедеятельности, в том числе детей-инвалидов, срочных социальных услуг	46	48	46	48	0	0	0	0
3	Предоставление социального обслуживания в стационарной форме включая оказание социально-бытовых услуг, социально-медицинских услуг, социально-психологических услуг, социально-педагогических услуг, социально-трудовых услуг, социально – правовых услуг, услуг, в целях повышения коммуникативного потенциала получателей социальных услуг, имеющих ограничения жизнедеятельности, в том числе детей-инвалидов, срочных социальных услуг	159	121	159	121	0	0	0	0
	Всего	1138	1093	1138	1093	0	0	0	0

2.8. Сведения о количестве жалоб потребителей и принятых по результатам их рассмотрения мерах

Номер строки	Количество жалоб потребителей	Информация о принятых мерах по результатам рассмотрения жалоб потребителей
1	2	3
1	0	

2.9. Суммы кассовых и плановых поступлений и выплат, предусмотренных Планом

Номер строки	Наименование показателя	Код по бюджетной классификации и Российской Федерации, код целевой субсидии	Суммы плановых поступлений и выплат (рублей)							Суммы кассовых поступлений (с учетом возвратов) и выплат (с учетом восстановленных кассовых выплат) (рублей)							Исполнение (процентов)	Примечание
			Всего	в том числе						Всего	в том числе							
				субсидия на финансовое обеспечение выполнения государственного задания	целевые субсидии	поступления от оказания услуг (выполнения работ) на платной основе и от иной приносящей доход деятельности, в том числе					субсидия на финансовое обеспечение выполнения государственного задания	целевые субсидии	поступления от оказания услуг (выполнения работ) на платной основе и от иной приносящей доход деятельности, в том числе					
						в рамках государственного задания	за рамками государственного задания, установленного учредителем	от иной приносящей доход деятельности	Гранты				в рамках государственного задания	за рамками государственного задания, установленного учредителем	от иной приносящей доход деятельности	гранты		
1	2	3	4	5	6	7	8	9	10	11	12	13	14	15	16	17	18	19
1.	Поступлен	X	23 192 710,00	22 289 448,00	903 262,00			20 850,00		23 192 710,00	22 268 598,00	903 262,00			20 850,00		100	

	ия от доходов, всего																
	в том числе:																
1.1.	доходы от собственности (указать какие)			X	X	X	X		X		X	X	X	X		X	
1.2.	доходы от оказания услуг, работ	130	22 268 598,00	22 268 598,00	X				X	22 268 598,00	22 268 598,00	X				X	100
1.3.	доходы от штрафов, пени, иных сумм принудительного изъятия			X	X	X	X		X		X	X	X	X		X	
1.4.	прочие доходы	150	20 850,00					20 850,00		20 850,00					20 850,00		100
	в том числе:																
1.4.1	пожертвования	150	20 850,00	X	X	X	X	20 850,00	X	20 850,00	X	X	X	X	20 850,00	X	
1.4.2	гранты			X	X	X	X	X			X	X	X	X	X		
1.4.3	доходы от			X	X	X	X		X		X	X	X	X		X	

.	операций с активами																	
	в том числе:																	
1.4.3.1.	доходы от сдачи металлолома			X	X	X	X		X		X	X	X	X		X		
2.	Иные субсидии, предоставленные из бюджета (в соответствии с заключенным соглашением о предоставлении субсидий на иные цели)	180	903 262,00	X	903 262,00	X	X	X	X	903 262,00	X	903 262,00	X	X	X	X	100	
2.1.	в том числе: (перечислить) 1.			X		X	X	X	X		X		X	X	X	X		
	Субсидия на осуществление мероприятия		873 600,00		803 600,00					803 600,00		803 600,00						

	<p>й, проводимых в рамках обеспечения комплексной безопасности учреждений , исполнение предписаний надзорных органов; 2.</p> <p>Субсидия на осуществление мероприятий, проводимых в рамках обеспечения комплексной безопасности учреждений , исполнение предписаний надзорных органов</p>		29 662,00		29 662,00				29 662,00		29 662,00						
3.	Поступление финансовы																

	х активов, всего																	
3.1.	в том числе прочие поступлени я																	
4.	Выплаты по расходам, всего		24 095 172.99	22 557 059.95	1 517 263.04		20 850.00		24 095 172.99	22 557 059.95	1 517 263.04				20 850.00			
	в том числе:																	
4.1.	на выплаты персоналу всего		18 435 487,47	18 435 487,47					18 435 487.47	18 435 487.47								
	из них:																	
4.1.1	оплата труда	211, 4	13 985 142,81	13 985 142,81	X				13 985 142,81	13 985 142,81	X							
4.1.2	начисления на выплаты по оплате труда	213, 4	4 302 887,31	4 302 887,31	X				4 302 887,31	4 302 887,31	X							
4.1.3	прочие выплаты				X						X							
	из них:																	
4.1.3	выплата пособия по уходу за ребенком	213	69 942.48	69 942.48	X				69 942,48	69 942,48	X							

	до 1,5 лет																
4.1.4	командиро вочные расходы				X						X						
4.1.5	социальные и иные выплаты населению	266	77 514,87	77 514,87	X				77 514,87	77 514,87	X						
4.1.6	уплата налогов, сборов и иных платежей, всего	290	64 743,18	53 893,18	X		10 850,00	X	64 743,18	53 893,18	X			10 850,00	X		
	из них:																
4.1.6 .1.	налог на имущество				X			X			X				X		
4.1.6 .2.	земельный налог	291	40 552,00	40 552,00	X			X	40 552,00	40 552,00	X				X		
4.1.6 .3.	прочие налоги, сборы и иные платежи (указать какие), транспортн ый налог, госпошлин ы, штрафа, пени	291	10 959,00	10 109,00	X		850,00	X	10 109,00	10 109,00	X			850,00	X		
		292	13 232,18	3 232,18			10 000,00		3 232,18	3 232,18				10 000,00			

4.1.7	расходы на закупку товаров, работ, услуг, всего		5 594 942,34				10 000,00		5 594 942,34	4 067 679,30	1 517 263,04			10 000,00			
	из них:																
4.1.7 .1.	услуги связи	221	49 566,38	49 566,38	X				49 566,38	49 566,38	X						
4.1.7 .2.	транспортные услуги	222	6 714,00	6 714,00	X				6 714,00	6 714,00	X						
4.1.7 .3.	коммунальные услуги	223	1 029 320,94	1 029 320,94	X				1 029 320,94	1 029 320,94	X						
4.1.7 .4.	арендная плата				X						X						
4.1.7 .5.	работы, услуги по содержанию имущества, всего	225	1 796 084,64	278 821,60	1 517 263,04				1 796 084,64	278 821,60	1 517 263,04						
4.1.7 .5.1.	в том числе: текущий ремонт зданий и сооружений		281 158,00						281 158,00		281 158,00						
4.1.7 .6.	прочие работы,	226	460 660,48	460 660,48					460 660,00	460 660,00							

2.10. Объем финансового обеспечения развития государственного автономного учреждения в рамках программ, утвержденных в установленном порядке (субсидии на иные цели, субсидии на осуществление капитальных вложений)

Номер строки	Наименование мероприятия	Объем финансового обеспечения за год, предшествующий отчетному (рублей)		Объем финансового обеспечения за отчетный год (рублей)	
		план	факт	план	факт
1	2	3	4	5	6
1	Субсидия на осуществление мероприятий, проводимых в рамках обеспечения комплексной безопасности учреждений, исполнение предписаний надзорных органов (асфальтирование территории)			803 600,00	803 600,00
2	Субсидия на осуществление мероприятий, проводимых в рамках обеспечения комплексной безопасности учреждений, исполнение предписаний надзорных органов (установка двери)			29 662,00	29 662,00

2.11. Общие суммы прибыли государственного автономного учреждения после налогообложения в отчетном периоде, образовавшейся в связи с оказанием государственным автономным учреждением частично платных и полностью платных услуг (работ)

Номер строки	Наименование показателя	За год, предшествующий отчетному (рублей)	За отчетный год (рублей)
1	2	3	4
1.	Общая сумма прибыли после налогообложения в отчетном периоде, образовавшаяся в связи с оказанием государственным автономным учреждением услуг (работ), всего, в том числе:		
1.1.	от оказания частично платных услуг (работ)		
1.2.	от оказания полностью платных услуг (работ)		

2.12. Сведения об исполнении публичных обязательств перед физическими лицами

Номер строки	Наименование публичного обязательства перед физическими лицами, подлежащих исполнению в денежной форме	Бюджетная классификация	Дата доведения бюджетных ассигнований, лимитов бюджетных обязательств до учреждения	Размер денежной выплаты	Размер и дата выплаты физическому лицу	Остаток средств на лицевом счете учреждения	Причины освоения денежных средств не в полном размере
1	2	3	4	5	6	7	8

Раздел 3. Об использовании имущества, закрепленного за учреждением

3.1. Общая балансовая (остаточная) стоимость имущества государственного автономного учреждения Свердловской области

Номер строки	Наименование показателя	На начало отчетного года		На конец отчетного года	
		балансовая стоимость (рублей)	остаточная стоимость (рублей)	балансовая стоимость (рублей)	остаточная стоимость (рублей)
1	2	3	4	5	6
1.	Общая балансовая (остаточная) стоимость имущества государственного автономного учреждения, находящегося у учреждения на праве оперативного управления, всего, в том числе	4 065 627,86	983 999,12	4 740 901,31	1 087 029,57
1.1.	Общая балансовая (остаточная) стоимость недвижимого имущества, находящегося у учреждения на праве оперативного управления	602 024,40	0,00	602 024,40	0,00
1.2.	Общая балансовая (остаточная) стоимость особо ценного движимого имущества, находящегося у учреждения на праве оперативного управления	2 110 661,91	413 939,97	2 359 541,91	583 653,73
2.	Общая балансовая (остаточная) стоимость недвижимого имущества, находящегося у учреждения на праве оперативного управления и переданного в аренду				
3.	Общая балансовая (остаточная) стоимость недвижимого имущества, находящегося у учреждения на праве оперативного управления и переданного в безвозмездное				

	пользование				
4.	Общая балансовая (остаточная) стоимость движимого имущества, находящегося у учреждения на праве оперативного управления	1 352 941,55	570 059,15	1 779 335,00	503 375,84
5.	Общая балансовая (остаточная) стоимость движимого имущества, находящегося у учреждения на праве оперативного управления и переданного в аренду				
6.	Общая балансовая (остаточная) стоимость движимого имущества, находящегося у учреждения на праве оперативного управления и переданного в безвозмездное пользование				

3.2. Сведения о недвижимом имуществе, находящемся у учреждения на праве оперативного управления

Номер строки	Наименование объектов недвижимого имущества	Кадастровый номер объектов недвижимого имущества	Адрес объектов недвижимого имущества	Количество объектов (единиц)		Общая площадь (квадратных метров)	
				на начало отчетного года	на конец отчетного года	на начало отчетного года	на конец отчетного года
1	2	3	4	5	6	7	8
1	Здание СРЦН, литер А	66:31:00000 00:819	п.Илим; ул. 8 Марта, д. 13	1	1	1999	1999

3.3. Сведения о недвижимом имуществе, находящемся у учреждения на праве оперативного управления и переданного в аренду


3.4. Сведения о недвижимом имуществе, находящемся у учреждения на праве оперативного управления и переданного в безвозмездное пользование


Номер строки	Наименование, кадастровый номер и адрес объектов недвижимого имущества, переданного в безвозмездное пользование в отчетном году	кадастровый номер объектов недвижимого имущества, переданного в безвозмездное пользование в отчетном году	кадастровый номер и адрес объектов недвижимого имущества, переданного в безвозмездное пользование в отчетном году	Общая площадь объектов недвижимого имущества (квадратных метров)		Доходы, полученные от возмещения расходов на коммунальное обслуживание и эксплуатационные услуги (рублей)
				на начало отчетного года	на конец отчетного года	
1	2	3	4	5	6	7

3.5. Сведения о земельных участка

Номер строки	Адрес	Площадь (квадратных метров)	Кадастровая стоимость (рублей)	Документ (свидетельство), подтверждающий право пользования земельным участком (данные заполняются по всем земельным участкам, как с оформленным правом пользования, так и неоформленным)	Площадь земельного участка, используемая при оказании государственной услуги (выполнении работы) (квадратных метров)	Площадь земельного участка, не используемая при оказании государственной услуги (выполнении работы) (квадратных метров)
1	2	3	4	5	6	7
1	Свердловская обл., Шалинский район, п.Илим; ул. 8 Марта, д. 13	2841,0	2 703 439,73	Свидетельство о государственной регистрации права, серия 66 АЖ номер 127990 от 19.09.2013г.	2841,0	0,00

Директор государственного автономного учреждения социального обслуживания населения Свердловской области «Социально-реабилитационный центр для несовершеннолетних Шалинского района»


 Раисова М.А.
 (подпись) (расшифровка подписи)

Главный бухгалтер государственного автономного учреждения социального обслуживания населения Свердловской области «Социально-реабилитационный центр для несовершеннолетних Шалинского района» 
 Летита Н.А.
 (подпись) (расшифровка подписи)