



ПОСТАНОВЛЕНИЕ ПРАВИТЕЛЬСТВА СВЕРДЛОВСКОЙ ОБЛАСТИ

22.07.2021

№ 448-ПП

г. Екатеринбург

Об утверждении комплексной программы Свердловской области «Снижение уровня бедности в Свердловской области на период до 2030 года»

В целях реализации Указа Президента Российской Федерации от 21 июля 2020 года № 474 «О национальных целях развития Российской Федерации на период до 2030 года», в соответствии с приказом Министерства труда и социальной защиты Российской Федерации от 11.06.2020 № 326 «Об утверждении Методических рекомендаций по разработке региональных программ снижения доли населения с доходами ниже прожиточного минимума», постановлением Правительства Свердловской области от 16.10.2013 № 1229-ПП «Об утверждении Порядка формирования и реализации комплексных программ Свердловской области», на основании распоряжения Правительства Свердловской области от 19.10.2020 № 511-РП «О разработке комплексной программы Свердловской области «Снижение уровня бедности в Свердловской области на период до 2030 года» Правительство Свердловской области

ПОСТАНОВЛЯЕТ:

1. Утвердить комплексную программу Свердловской области «Снижение уровня бедности в Свердловской области на период до 2030 года» (прилагается).

2. Руководителям исполнительных органов государственной власти Свердловской области, являющихся заказчиками комплексной программы Свердловской области «Снижение уровня бедности в Свердловской области на период до 2030 года» (далее – комплексная программа):

1) организовать выполнение мероприятий комплексной программы;

2) представлять в Министерство социальной политики Свердловской области (далее – заказчик-координатор комплексной программы) ежеквартально в срок до 15 числа месяца, следующего за отчетным кварталом, информацию о достижении значений целевых показателей и выполнении мероприятий комплексной программы.

3. Заказчику-координатору комплексной программы:

1) осуществлять оперативный мониторинг реализации комплексной программы;

2) размещать ежеквартально в срок до 20 числа месяца, следующего за отчетным кварталом, на сайте Министерства труда и социальной защиты Российской Федерации в программно-информационном комплексе информацию

о достижении значений целевых показателей и выполнении мероприятий комплексной программы;

3) представлять в срок до 1 мая года, следующего за отчетным годом, в Правительство Свердловской области и Министерство экономики и территориального развития Свердловской области ежегодный доклад о реализации комплексной программы.

4. Контроль за исполнением настоящего постановления возложить на Заместителя Губернатора Свердловской области П.В. Крекова.

5. Настоящее постановление вступает в силу на следующий день после его официального опубликования.

6. Настоящее постановление опубликовать на «Официальном интернет-портале правовой информации Свердловской области» (www.pravo.gov66.ru).

Губернатор
Свердловской области



Е.В. Куйвашев

УТВЕРЖДЕНА
 постановлением Правительства
 Свердловской области
 от 22.07.2021 № 448-ПП
 «Об утверждении комплексной
 программы Свердловской области
 «Снижение уровня бедности
 в Свердловской области
 на период до 2030 года»

**КОМПЛЕКСНАЯ ПРОГРАММА
 Свердловской области «Снижение уровня бедности в Свердловской области
 на период до 2030 года»**

**ПАСПОРТ
 комплексной программы Свердловской области
 «Снижение уровня бедности в Свердловской области на период до 2030 года»**

1.	Заказчик-координатор комплексной программы Свердловской области «Снижение уровня бедности в Свердловской области на период до 2030 года» (далее – комплексная программа)	Министерство социальной политики Свердловской области
2.	Заказчики комплексной программы	Министерство экономики и территориального развития Свердловской области; Министерство здравоохранения Свердловской области; Министерство физической культуры и спорта Свердловской области; Министерство культуры Свердловской области; Министерство по управлению государственным имуществом Свердловской области; Министерство образования и молодежной политики Свердловской области; Министерство промышленности и науки Свердловской области;

		<p>Министерство инвестиций и развития Свердловской области;</p> <p>Министерство энергетики и жилищно-коммунального хозяйства Свердловской области;</p> <p>Министерство строительства и развития инфраструктуры Свердловской области;</p> <p>Министерство агропромышленного комплекса и потребительского рынка Свердловской области;</p> <p>Министерство транспорта и дорожного хозяйства Свердловской области;</p> <p>Министерство цифрового развития и связи Свердловской области;</p> <p>Департамент по труду и занятости населения Свердловской области</p>
3.	Цели и задачи комплексной программы	<p>цели:</p> <p>1) обеспечение устойчивого роста реальных денежных доходов населения Свердловской области;</p> <p>2) снижение доли населения с доходами ниже величины прожиточного минимума в Свердловской области.</p> <p>Задачи:</p> <p>1) обеспечение условий для повышения уровня доходов граждан;</p> <p>2) развитие системы социальной помощи нуждающимся гражданам;</p> <p>3) развитие системы социального контракта;</p> <p>4) обеспечение условий для организации социальной адаптации отдельных категорий граждан;</p> <p>5) формирование семейно ориентированной социальной среды, единого профилактического пространства</p>
4.	Важнейшие целевые показатели комплексной программы	<p>1) среднедушевые денежные доходы населения Свердловской области;</p> <p>2) уровень бедности в Свердловской области</p>
5.	Сроки реализации комплексной программы	2021–2030 годы

6.	Объемы и источники финансирования комплексной программы	общий объем финансирования мероприятий комплексной программы составляет 334 557 077,31 тыс. рублей, в том числе: средства федерального бюджета – 134 326 431,07 тыс. рублей; средства областного бюджета – 200 135 995,54 тыс. рублей, средства местных бюджетов – 94 650,70 тыс. рублей
7.	Ожидаемые конечные результаты реализации комплексной программы	достижение результатов комплексной программы будет иметь следующие социально-экономические последствия: 1) рост реальных денежных доходов населения Свердловской области; 2) снижение численности населения с денежными доходами ниже величины прожиточного минимума; 3) увеличение числа граждан, прошедших переобучение или повышение квалификации; 4) увеличение количества получателей государственной социальной помощи на основании социального контракта

Раздел 1. Характеристика проблемы, на решение которой направлена комплексная программа

Глава 1. Социально-экономическое развитие Свердловской области

В соответствии с Указом Президента Российской Федерации от 21 июля 2020 года № 474 «О национальных целях развития Российской Федерации на период до 2030 года» одной из национальных целей и стратегических задач развития Российской Федерации является снижение уровня бедности в два раза по сравнению с показателем 2017 года. К 2030 году уровень бедности в Российской Федерации должен быть снижен с 12,9%, как это было в 2017 году, до 6,5%.

В Свердловской области уровень бедности к 2030 году должен быть снижен до 5,6%.

Снижение уровня бедности достигается путем реализации мероприятий по стимулированию общего роста реальных доходов населения, повышения уровня социального обеспечения и адресности мер социальной поддержки.

Уровень бедности рассчитывается Федеральной службой государственной статистики как доля численности населения Российской Федерации с денежными

доходами ниже величины прожиточного минимума в процентах к общей численности населения Российской Федерации.

По предварительной оценке Управления Федеральной службы государственной статистики по Свердловской области и Курганской области, численность населения Свердловской области с денежными доходами ниже величины прожиточного минимума в Свердловской области от общей численности населения в Свердловской области по итогам 2020 года составила 9%, или 388,0 тыс. человек (таблица 1).

Таблица 1

**Численность населения
с денежными доходами ниже величины прожиточного минимума**

(процентов от общей численности населения)

	2017 год	2018 год	2019 год	2020 год
Российская Федерация	12,9	12,6	12,3	12,1
Свердловская область	9,8	9,5	8,9	9,0

Свердловская область является одним из наиболее динамично развивающихся субъектов Российской Федерации, расположенных на границе Европы и Азии. Здесь сосредоточены мощное промышленное производство, богатые природные ресурсы, крупные транспортные потоки, солидный научный и человеческий потенциал. Развитие Свердловской области происходит в условиях конкуренции среди субъектов Российской Федерации за ресурсы, включая инвестиции, рынки сбыта, транспортные потоки.

Валовой региональный продукт Свердловской области в 2019 году составил 2529,5 млрд. рублей. Индекс физического объема валового регионального продукта (далее – ВРП) в 2019 году составил 100,3% к уровню 2018 года. Свердловская область вносит весомый вклад в суммарный ВРП Российской Федерации – около 3%.

Структура экономики Свердловской области приблизилась к параметрам развитых стран: доля сферы услуг в ВРП по итогам 2019 года составила 54,6%. Несмотря на структурные сдвиги, промышленный комплекс продолжает занимать доминирующие позиции в экономике Свердловской области, поэтому темпы развития промышленности являются определяющими для темпов развития экономики Свердловской области в целом.

В составе экономики Свердловской области представлены все основные отрасли промышленного комплекса. Свердловская область относится к числу десяти основных регионов, на долю которых приходится около 50% производимой в Российской Федерации промышленной продукции.

Индекс производства в обрабатывающей промышленности Свердловской области в 2020 году составил 102,5% к уровню 2019 года.

Высокий темп роста физических объемов производства наблюдался в производстве прочих готовых изделий – в 3,4 раза к уровню 2019 года, лекарственных средств и материалов, применяемых в медицинских целях, – в 1,6 раза, автотранспортных средств, прицепов и полуприцепов – на 16,2%, готовых металлических изделий, кроме машин и оборудования, – на 15,8%, компьютеров, электронных и оптических изделий – на 13,9%, напитков – на 12,1%, машин и оборудования, не включенных в другие группировки, – на 10,9%.

В металлургии индекс промышленного производства составил 97,1% к уровню 2019 года.

Объем отгруженных товаров собственного производства предприятиями обрабатывающей промышленности в 2020 году составил 2047,1 млрд. рублей, или 102,2% к уровню 2019 года в действующих ценах.

В добыче полезных ископаемых индекс производства составил 101% к уровню 2019 года, объем отгруженной промышленной продукции – 89,1 млрд. рублей, или 98,8% к уровню 2019 года в действующих ценах.

По виду деятельности «Обеспечение электрической энергией, газом и паром» индекс промышленного производства в 2020 году составил 99,7% к уровню 2019 года, объем отгруженной промышленной продукции – 236,5 млрд. рублей, или 96,7% к уровню 2019 года в действующих ценах.

Всего индекс промышленного производства по полному кругу организаций в 2020 году составил 102,3% к уровню 2019 года. Объем отгруженной промышленной продукции по полному кругу организаций Свердловской области – 2448 млрд. рублей, или 101,8% к уровню 2019 года в действующих ценах.

Удельный вес сельскохозяйственного комплекса составляет 2,4% в ВРП Свердловской области. За 2018–2020 годы объем продукции сельского хозяйства, произведенной хозяйствами всех категорий, увеличился на 8% в сопоставимых ценах и в 2020 году составил 88,8 млрд. рублей. Сохраняется высокий уровень объемов производства и качества сельскохозяйственной продукции для обеспечения продовольственной безопасности Свердловской области.

К определяющим факторам роста экономики Свердловской области относится потребительская активность. В 2020 году оборот розничной торговли в Свердловской области составил 1117,6 млрд. рублей. В структуре розничной торговли преобладающим остается удельный вес непродовольственных товаров – 50,2%.

Состояние потребительского рынка является одним из важнейших показателей уровня социально-экономического благополучия населения Свердловской области. По объему оборота розничной торговли Свердловская область по итогам 2020 года занимает 1 место среди областей Уральского федерального округа, 5 место среди субъектов Российской Федерации.

Свердловская область является привлекательным регионом для вложения инвестиций. На территории Свердловской области успешно реализуется ряд крупных инвестиционных проектов. В 2018–2020 годах в экономику Свердловской области привлечено 1152,5 млрд. рублей инвестиций в основной капитал.

Строительный комплекс Свердловской области обеспечивает развитие многих смежных отраслей, его удельный вес в ВРП по итогам 2019 года составил 4%. За период 2018–2020 годов в Свердловской области выполнено строительных работ в объеме 615,3 млрд. рублей.

В 2020 году в Свердловской области введено в эксплуатацию 2372,4 тыс. кв. м жилья, или 98,3% к уровню 2019 года. В течение последних 7 лет объемы ввода жилья в Свердловской области составляют ежегодно более 2 млн. кв. м, при этом обеспечивается высокое качество возводимого жилья, его доступность для всех категорий населения. Обеспеченность населения Свердловской области жильем увеличилась до 27 кв. м на человека (по оценочным данным), что выше среднероссийского уровня.

Специфика Свердловской области – срединное экономико-географическое положение между европейской и азиатской частями страны. Одним из наиболее перспективных направлений является развитие региона как крупного транспортно-логистического узла Российской Федерации. Транспортная система Свердловской области имеет не только областное значение, но и обеспечивает своими услугами сопредельные территории (обеспечение связей Восток – Запад, Урал – Западная Сибирь, Средний Урал – Республика Казахстан). Через Свердловскую область выгодно проходят транзитные транспортные пути, которые идут из западной части России в азиатские районы, в том числе в нефтегазовые районы северной части Тюменской области (Ханты-Мансийский автономный округ – Югру и Ямало-Ненецкий автономный округ), а также пересекают Свердловскую область в меридиональном направлении – с севера (из Республики Коми, Ханты-Мансийского автономного округа – Югры и Ямало-Ненецкого автономного округа) на юг (на Южный Урал и далее в Республику Казахстан и Среднюю Азию). Транспортная система Свердловской области представлена всеми видами транспорта, кроме морского. На долю транспорта приходится 7,5% ВРП.

Грузооборот автомобильного транспорта (по кругу крупных и средних организаций) в 2020 году составил 6543,9 млн. тонно-км, или 128,2% к уровню 2019 года. Автомобильным транспортом (по кругу крупных и средних организаций) в 2020 году перевезено 34,3 млн. тонн грузов, что составляет 101,8% к уровню 2019 года.

Устойчивое развитие экономики Свердловской области создает основу для повышения уровня жизни населения.

По итогам 2020 года среднемесячная номинальная начисленная заработная плата в целом по Свердловской области составила 43 154 рубля, или 104,9% к уровню 2019 года (по Российской Федерации – 51 083 рубля).

Динамика среднемесячной номинальной начисленной заработной платы в расчете на одного работника за 2018–2020 годы представлена на рисунке 1.

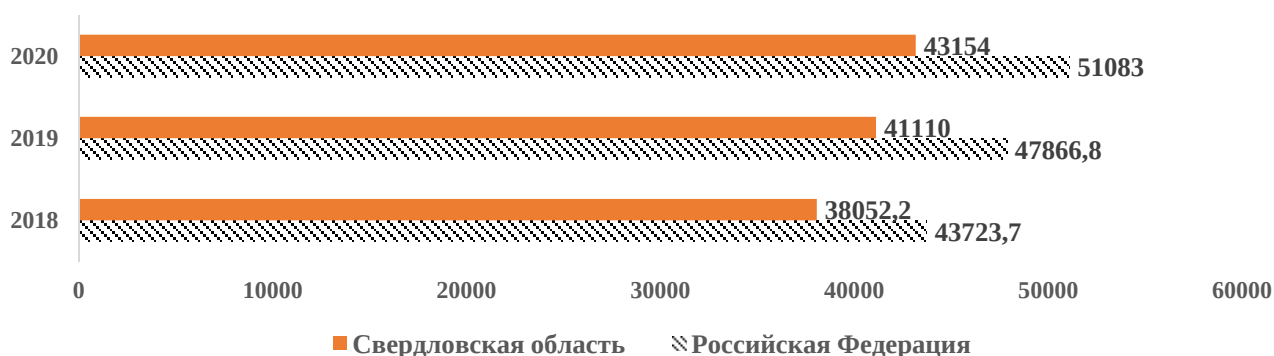


Рис. 1. Динамика среднемесячной номинальной начисленной заработной платы в расчете на одного работника за 2018–2020 годы (рублей)

Высокий уровень оплаты труда отмечен в организациях, осуществляющих деятельность в области информатизации и связи (превышение среднеобластного значения на 39%), в производстве компьютеров, электронных и оптических изделий (на 26%), в металлургическом производстве (на 22%), в производстве прочих готовых изделий (на 21%), в обеспечении электрической энергией, газом и паром (на 16%), в производстве напитков (на 12%), в производстве химических веществ и химических продуктов (на 11%), в сфере добычи полезных ископаемых (на 10%), в производстве машин и оборудования (на 8%).

По сравнению с 2017 годом заработная плата в Свердловской области выросла на 24%. В том числе наибольшие темпы роста продемонстрировали организации производства прочих готовых изделий (в 2,4 раза), автотранспортных средств, прицепов, полуприцепов и полиграфической деятельности (в 1,7 раза), производства текстильных изделий (в 1,6 раза), производства лекарственных средств и материалов (в 1,4 раза), производства химических веществ, сельского хозяйства, добычи полезных ископаемых, информатизации и связи (в 1,3 раза).

Среднедушевые денежные доходы населения Свердловской области в 2020 году составили 37 035 рублей, что на 5,2% выше уровня 2017 года.

Темп роста денежных доходов населения Свердловской области в 2018–2020 годах представлен в таблице 2.

Таблица 2

**Темп роста денежных доходов населения Свердловской области
в 2018–2020 годах (в среднем на душу населения)**

	(процентов)		
	2018 год	2019 год	2020 год
Российская Федерация	104,0	106,2	100,3
Свердловская область	104,3	106,4	94,7

Структура денежных доходов по источникам их формирования в 2020 году представлена на рисунке 2.

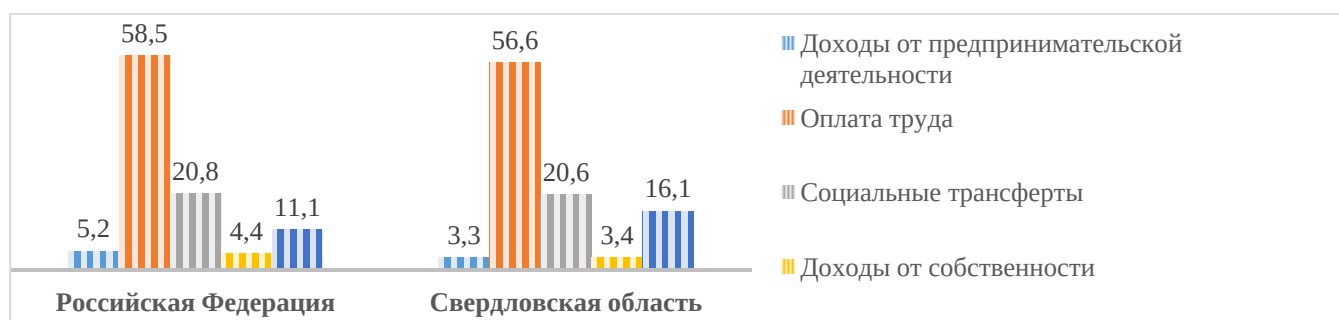


Рис. 2. Структура денежных доходов по источникам их формирования в 2020 году (в процентах к общему объему денежных доходов)

По сравнению с 2017 годом изменилось распределение населения Свердловской области по величине среднедушевых денежных доходов: снизилась доля категорий населения с доходами до 19 тыс. рублей, увеличилась доля групп населения с доходами 19–60 тыс. рублей и свыше 60 тыс. рублей (таблица 3).

Таблица 3

Распределение населения Свердловской области по величине среднедушевых денежных доходов

Среднедушевые денежные доходы населения Свердловской области (рублей в месяц)	(процентов)			
	2017 год	2018 год	2019 год	2020 год
до 7000	3,7	3,2	2,8	2,6
от 7000,1 до 10 000	5,8	5,3	4,7	4,7
от 10 000,1 до 14 000	10,0	9,4	8,5	8,8
от 14 000,1 до 19 000	13,1	12,6	11,9	12,4
от 19 000,1 до 27 000	18,1	17,9	17,4	18,2
от 27 000,1 до 45 000	25,1	25,7	26	26,6
от 45 000,1 до 60 000	10,3	10,8	11,5	11,3
свыше 60 000	13,9	15,1	17,2	15,4

Продолжается работа по сохранению достигнутого соотношения между уровнем оплаты труда отдельных категорий работников и уровнем средней заработной платы в Свердловской области исходя из величины прогнозного значения показателя «Среднемесячный доход от трудовой деятельности в Свердловской области» во исполнение указов Президента Российской Федерации от 7 мая 2012 года № 597 «О мероприятиях по реализации государственной социальной политики» и от 28 декабря 2012 года № 1688 «О некоторых мерах

по реализации государственной политики в сфере защиты детей-сирот и детей, оставшихся без попечения родителей».

Обеспечивается проведение индексации фондов оплаты труда работников бюджетной сферы на уровень инфляции.

За период 2018–2020 годов отношение среднемесячной номинальной начисленной заработной платы работников организаций к величине прожиточного минимума трудоспособного населения Свердловской области увеличилось с 3,4 раза до 3,7 раза. Динамика величины прожиточного минимума по социально-демографическим группам населения Свердловской области в 2018–2021 годах представлена в таблице 4.

Таблица 4

Величина прожиточного минимума по социально-демографическим группам населения Свердловской области в 2018–2021 годах

(рублей)

Год	На душу населения	По социально-демографическим группам населения		
		Трудоспособное население	Пенсионеры	Дети
2018	10 462	11 169	8636	10 834
2019	10 735	11 463	8830	11 210
2020	10 828	11 544	8830	11 515
2021	11 206	11 966	9521	11 850

Средний размер назначенных пенсий в Свердловской области по состоянию на 1 января 2021 года составлял 16 366,2 рубля, по состоянию на 1 января 2020 года – 15 484,9 рубля. Соотношение среднего размера назначенных пенсий с величиной прожиточного минимума пенсионера представлено в таблице 5.

Таблица 5

Соотношение среднего размера назначенных пенсий с величиной прожиточного минимума пенсионера

(процентов)

	2018 год	2019 год	2020 год
Российская Федерация	166,6	169,6	168,4
Свердловская область	172,8	185,3	185,3

О повышении благосостояния населения Свердловской области свидетельствует последовательное сокращение численности населения с денежными доходами ниже величины прожиточного минимума: с 424,3 тыс. человек в 2017 году до 388,0 тыс. человек в 2020 году (рисунок 3).

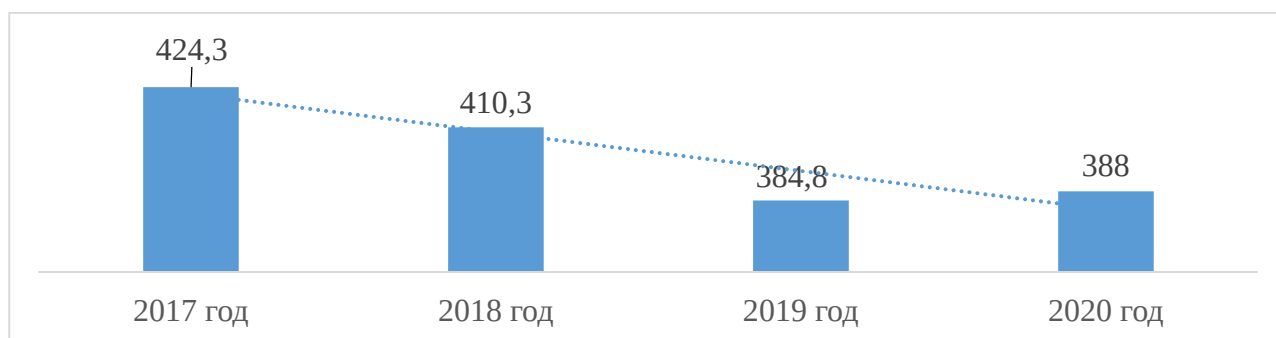


Рис. 3. Динамика численности населения с денежными доходами ниже величины прожиточного минимума (тыс. человек)

Сохранение и развитие человеческого потенциала является основной задачей долгосрочного развития Свердловской области. На демографическую ситуацию продолжают оказывать влияние негативные тенденции, заложенные еще в 90-х годах XX века, характеризующиеся резким спадом рождаемости и ростом числа умерших.

В 2020 году в Свердловской области естественная убыль населения составила 23 816 человек.

По данным Управления Федеральной службы государственной статистики по Свердловской области и Курганской области, на 1 января 2021 года численность постоянного населения Свердловской области составила 4 290,1 тыс. человек, снизившись на 35,2 тыс. человек по сравнению с уровнем на 1 января 2018 года.

В 2020 году миграционный прирост составил 3653 человека.

Численность населения Свердловской области в 2018–2021 годах (по состоянию на 1 января) представлена в таблице 6.

Таблица 6

**Численность населения Свердловской области в 2018–2021 годах
(по состоянию на 1 января)**

	2018 год	2019 год	2020 год	2021 год
Население Свердловской области, всего	4 325 256	4 315 699	4 310 681	4 290 067
в том числе:				
моложе трудоспособного возраста	841 741	849 064	850 470	х
в трудоспособном возрасте	2 367 093	2 337 774	2 375 450	х
старше трудоспособного возраста	1 116 422	1 128 861	1 084 761	х
Городское население Свердловской области	3 666 856	3 666 025	3 664 715	3 650 725
Сельское население Свердловской области	658 400	649 674	645 966	639 342

По состоянию на 1 января 2021 года уровень регистрируемой безработицы в Свердловской области составил 5,39%, численность безработных, официально зарегистрированных в органах службы занятости населения Свердловской области, – 114 229 человек.

В 2020 году в Свердловской области численность граждан, обратившихся в органы службы занятости в поиске подходящей работы, составляла 252 213 человек (в 2019 году – 145 058 человек), из них трудоустроено 82 526 человек (в 2019 году – 93 136 человек).

Информация о численности граждан, зарегистрированных в установленном порядке в органах службы занятости в качестве безработных, в разрезе муниципальных образований, расположенных на территории Свердловской области, представлена в таблице 7.

Таблица 7

**Информация о численности граждан,
зарегистрированных в установленном порядке в органах службы занятости
в качестве безработных, в разрезе муниципальных образований,
расположенных на территории Свердловской области**

Номер строки	Наименование муниципального образования	Численность безработных граждан, состоящих на регистрационном учете в органах службы занятости, на 1 января (человек)			
		2018 год	2019 год	2020 год	2021 год
1	2	3	4	5	6
1.	Муниципальное образование Алапаевское	165	141	229	791
2.	Муниципальное образование город Алапаевск	407	349	359	1312
3.	Арамилский городской округ Свердловской области	52	44	66	650
4.	Артемовский городской округ	792	572	513	1612
5.	Артинский городской округ	384	372	347	433
6.	Асбестовский городской округ	353	277	246	1411
7.	Ачитский городской округ	215	127	138	309
8.	Белоярский городской округ	141	128	168	1045
9.	Березовский городской округ	386	286	340	2153
10.	Бисертский городской округ	76	142	90	436
11.	Городской округ Богданович	261	213	150	803
12.	Городской округ Верх-Нейвинский	57	11	23	141
13.	Городской округ Верхнее Дуброво	13	13	17	121
14.	Верхнесалдинский городской округ	148	131	92	819
15.	Городской округ Верхний Тагил	20	253	171	514
16.	Городской округ Верхняя Пышма	499	451	461	2877
17.	Городской округ Верхняя Тура	184	72	74	228
18.	Городской округ Верхотурский	153	107	122	213

1	2	3	4	5	6
19.	Волчанский городской округ	103	102	92	282
20.	Гаринский городской округ	78	81	68	184
21.	Горноуральский городской округ	166	118	91	731
22.	Городской округ Дегтярск	46	41	34	359
23.	Муниципальное образование «город Екатеринбург»	3862	3301	4027	44 134
24.	Городской округ Заречный	120	108	110	589
25.	Ивдельский городской округ	244	193	134	472
26.	Городской округ «город Ирбит» Свердловской области	598	563	445	1282
27.	Ирбитское муниципальное образование	419	407	351	860
28.	Каменск-Уральский городской округ Свердловской области	1644	1499	1711	5413
29.	Каменский городской округ	301	247	313	1043
30.	Камышловский городской округ Свердловской области	270	163	234	875
31.	Городской округ Карпинск	418	373	306	758
32.	Качканарский городской округ Свердловской области	382	304	265	617
33.	Кировградский городской округ	451	495	435	974
34.	Городской округ Краснотурьинск	544	666	520	1239
35.	Городской округ Красноуральск	294	240	210	362
36.	Городской округ Красноуфимск Свердловской области	720	126	145	697
37.	Муниципальное образование Красноуфимский округ	269	143	166	566
38.	Кушвинский городской округ	192	341	271	996
39.	Городской округ «Город Лесной» Свердловской области	356	266	323	826
40.	Мальшевский городской округ	44	37	23	219
41.	Махнёвское муниципальное образование	73	70	50	184
42.	Невьянский городской округ	309	299	306	1183
43.	Нижнетуринский городской округ	265	192	186	311
44.	Город Нижний Тагил	1130	864	755	7140
45.	Городской округ Нижняя Салда	62	50	40	362
46.	Новолялинский городской округ	321	319	334	598
47.	Новоуральский городской округ Свердловской области	835	580	581	2423
48.	Городской округ Пелым	16	12	13	61
49.	Городской округ Первоуральск	841	581	710	3821
50.	Полевской городской округ	166	119	170	1159
51.	Пышминский городской округ	211	223	203	504
52.	Городской округ Ревда	276	262	282	1352
53.	Режевской городской округ	597	421	470	1520
54.	Городской округ Рефтинский	32	31	31	264
55.	Городской округ ЗАТО Свободный Свердловской области	7	9	11	109
56.	Североуральский городской округ	698	471	394	823

1	2	3	4	5	6
57.	Серовский городской округ	714	698	743	2152
58.	Сосьвинский городской округ	279	219	234	475
59.	Городской округ Среднеуральск	162	154	155	935
60.	Городской округ Староуткинск	14	22	13	57
61.	Городской округ Сухой Лог	238	176	162	607
62.	Сысертский городской округ	291	207	218	1975
63.	Тавдинский городской округ	449	344	299	771
64.	Талицкий городской округ	246	231	251	1133
65.	Тугулымский городской округ	240	136	180	698
66.	Туринский городской округ	373	347	321	949
67.	Городской округ ЗАТО Уральский Свердловской области	2	3	0	25
68.	Шалинский городской округ	339	301	240	516
69.	Байкаловский муниципальный район Свердловской области	273	213	148	391
70.	Камышловский муниципальный район Свердловской области	169	143	161	528
71.	Нижнесергинский муниципальный район Свердловской области	296	331	278	1230
72.	Слободо-Туринский муниципальный район Свердловской области	209	142	157	553
73.	Таборинский муниципальный район Свердловской области	63	53	41	74
74.	Всего	26 023	21 726	22 017	114 229

Глава 2. Меры социальной поддержки малоимущих граждан

Гражданам, проживающим на территории Свердловской области, предоставляются меры социальной поддержки, гарантированные как законодательством Российской Федерации, так и законодательством Свердловской области.

Выплаты социальных пособий и компенсаций производятся своевременно и в полном объеме. Доля граждан, получивших меры социальной поддержки, в общей численности граждан, имеющих право на соответствующие меры социальной поддержки и обратившихся в органы социальной защиты населения Свердловской области, в 2020 году составила 100%.

Размеры пенсий и социальных выплат ежегодно индексируются в соответствии с законодательством Российской Федерации и законодательством Свердловской области.

С 1 января 2020 года все социальные выплаты за счет средств областного бюджета проиндексированы на 3%, с 1 января 2021 года – на 3,7%.

Федеральным законом от 28 декабря 2017 года № 418-ФЗ «О ежемесячных выплатах семьям, имеющим детей» предусмотрены ежемесячные выплаты в связи с рождением (усыновлением) первого и (или) второго ребенка, которые назначаются семьям, размер среднедушевого дохода которых не превышает 1,5-кратную величину прожиточного минимума трудоспособного населения,

установленную в субъекте Российской Федерации за второй квартал года, предшествующего году обращения за назначением указанных выплат, до достижения ребенком возраста полутора лет.

Федеральным законом от 2 августа 2019 года № 305-ФЗ «О внесении изменений в Федеральный закон «О ежемесячных выплатах семьям, имеющим детей» внесены изменения в условия предоставления ежемесячной выплаты с 1 января 2020 года в части установления критерия нуждаемости в размере двух прожиточных минимумов, а также увеличения срока назначения ежемесячной выплаты до достижения ребенком возраста трех лет.

В Свердловской области в 2019 году размер ежемесячной выплаты в связи с рождением (усыновлением) первого ребенка составлял 11 133 рубля, в 2020 году – 11 514 рублей. В 2021 году размер ежемесячной выплаты в связи с рождением (усыновлением) первого ребенка составляет 11 696 рублей.

В Свердловской области в 2019 году ежемесячная выплата в связи с рождением (усыновлением) первого ребенка осуществлена 9907 получателям, в 2020 году – 26 919 получателям.

В целях реализации Указа Президента Российской Федерации от 7 мая 2012 года № 606 «О мерах по реализации демографической политики Российской Федерации» Законом Свердловской области от 20 ноября 2009 года № 100-ОЗ «О социальной поддержке многодетных семей в Свердловской области» (далее – Закон Свердловской области от 20 ноября 2009 года № 100-ОЗ) установлена ежемесячная денежная выплата многодетной семье, имеющей среднедушевой доход ниже установленной в Свердловской области величины прожиточного минимума на душу населения, в связи с рождением после 31 декабря 2012 года третьего ребенка или последующих детей до достижения таким ребенком возраста трех лет в размере, равном установленной в Свердловской области величине прожиточного минимума для детей.

С 1 января 2020 года Законом Свердловской области от 20 ноября 2009 года № 100-ОЗ расширен круг многодетных семей, имеющих право на предоставление ежемесячной денежной выплаты в связи с рождением (усыновлением) третьего ребенка или последующих детей. Указанная выплата предоставляется многодетной семье, имеющей среднедушевой доход, не превышающий двукратную величину прожиточного минимума трудоспособного населения, установленного в Свердловской области за второй квартал года, предшествующего году обращения за назначением указанной выплаты.

В 2019 году ежемесячную денежную выплату в связи с рождением (усыновлением) третьего ребенка или последующих детей в Свердловской области получили 18 289 человек на 19 540 детей, в 2020 году – 26 781 человек на 29 420 детей.

В Свердловской области реализуется Закон Свердловской области от 20 октября 2011 года № 86-ОЗ «Об областном материнском (семейном) капитале», направленный на поддержку семей с тремя и более детьми. По состоянию на 31 декабря 2020 года в Свердловской области нарастающим

итогом с 2012 года выдано гражданам 76 126 сертификатов на областной материнский (семейный) капитал, из них в 2020 году – 7345.

Размер областного материнского (семейного) капитала в 2020 году составлял 141 227 рублей, в случае рождения женщиной одновременно трех и более детей – 211 839 рублей. В 2021 году размер областного материнского (семейного) капитала составляет 146 452 рубля, в случае рождения женщиной одновременно трех и более детей – 219 677 рублей.

Проводимый комплекс мер позволил увеличить количество многодетных семей, проживающих в Свердловской области, на 4% по сравнению с 2019 годом (по состоянию на 31 декабря 2020 года в Свердловской области проживало 62 522 многодетных семьи, на 31 декабря 2019 года – 60 076 многодетных семей).

В 2020 году в целях повышения уровня социальной поддержки отдельных категорий семей предоставлялась единовременная денежная выплата в размере 5000 рублей для проживающих в Свердловской области семей с детьми, относящихся к следующим категориям:

1) малоимущие семьи с детьми до 18 лет из числа получателей социального пособия малоимущим семьям в соответствии с Законом Свердловской области от 29 октября 2007 года № 126-ОЗ «Об оказании государственной социальной помощи, материальной помощи и предоставлении социальных гарантий отдельным категориям граждан в Свердловской области» (далее – Закон Свердловской области от 29 октября 2007 года № 126-ОЗ);

2) многодетные семьи, имеющие среднедушевой доход семьи ниже величины прожиточного минимума на душу населения, установленного в Свердловской области, из числа получателей ежемесячной денежной выплаты многодетной семье в связи с рождением (усыновлением) третьего ребенка или последующих детей до достижения таким ребенком возраста трех лет в соответствии с Законом Свердловской области от 20 ноября 2009 года № 100-ОЗ и (или) ежемесячного пособия на ребенка в соответствии с Законом Свердловской области от 14 декабря 2004 года № 204-ОЗ «О ежемесячном пособии на ребенка»;

3) семьи, в которых воспитываются дети-инвалиды, из числа получателей ежемесячного пособия одному из родителей или законных представителей, воспитывающему ребенка-инвалида, в соответствии с Областным законом от 23 октября 1995 года № 28-ОЗ «О защите прав ребенка».

В Свердловской области в 2020 году указанную выплату получили 78 492 человека.

Предоставление мер социальной поддержки отдельным категориям граждан осуществляется с учетом критериев нуждаемости, адресности.

Правовые и организационные основы оказания государственной социальной помощи малоимущим семьям, малоимущим одиноко проживающим гражданам, в том числе на основании социального контракта, установлены Федеральным законом от 17 июля 1999 года № 178-ФЗ «О государственной социальной помощи» (далее – Федеральный закон от 17 июля 1999 года № 178-ФЗ).

В соответствии со статьей 5 Федерального закона от 17 июля 1999 года № 178-ФЗ органы государственной власти субъектов Российской Федерации

принимают законы и иные нормативные правовые акты, определяющие размеры, условия и порядок назначения и выплаты государственной социальной помощи, в том числе на основании социального контракта.

В Свердловской области указанные полномочия реализуются в Законе Свердловской области от 29 октября 2007 года № 126-ОЗ.

Численность получателей социального пособия малоимущим семьям и малоимущим одиноко проживающим гражданам в 2019 году составляла 206 217 человек, в 2020 году – 179 132 человека.

В соответствии с Законом Свердловской области от 29 октября 2007 года № 126-ОЗ до 1 января 2020 года государственная социальная помощь на основании социального контракта оказывалась один раз в пять лет в виде единовременной денежной выплаты следующим категориям граждан:

- 1) малоимущим семьям, имеющим пять и более детей в возрасте до 18 лет;
- 2) малоимущим одиноко проживающим гражданам, осуществляющим уход за нетрудоспособными гражданами, в том числе за детьми-инвалидами и инвалидами с детства I группы.

Порядок рассмотрения заявления о назначении государственной социальной помощи на основании социального контракта и назначения государственной социальной помощи на основании социального контракта и порядок проведения мониторинга оказания государственной социальной помощи на основании социального контракта утверждены постановлением Правительства Свердловской области от 24.09.2014 № 814-ПП «О реализации статьи 7-2 Закона Свердловской области от 29 октября 2007 года № 126-ОЗ «Об оказании государственной социальной помощи, материальной помощи и предоставлении социальных гарантий отдельным категориям граждан в Свердловской области».

В соответствии с постановлением Правительства Свердловской области от 29.01.2008 № 50-ПП «О размерах социальных пособий малоимущим семьям и малоимущим одиноко проживающим гражданам, реабилитированным лицам и лицам, признанным пострадавшими от политических репрессий, государственной социальной помощи на основании социального контракта и единовременных денежных выплат гражданам, находящимся в трудной жизненной ситуации» размер государственной социальной помощи на основании социального контракта определен в сумме, равной затратам, необходимым на мероприятия, предусмотренные программой социальной адаптации, но не более 30 000 рублей.

С 2017 по 2019 год государственная социальная помощь на основании социального контракта оказана 44 семьям, в том числе:

в 2017 году – 4 семьям (членов семей – 31 человек), расходы областного бюджета с учетом оплаты услуг на доставку составили 121 020 рублей;

в 2018 году – 15 семьям (членов семей – 105 человек), расходы областного бюджета с учетом оплаты услуг на доставку составили 453 357 рублей;

в 2019 году – 25 семьям (членов семей – 173 человека), расходы областного бюджета с учетом оплаты услуг на доставку составили 758 922 рубля.

Государственная социальная помощь на основании социального контракта использована получателями единовременной денежной выплаты:

1) на ведение личного подсобного хозяйства (в 2017 году – 3 получателя, в 2018 году – 6 получателей, в 2019 году – 12 получателей);

2) на профессиональное обучение и дополнительное профессиональное образование (в 2018 году – 1 получатель, в 2019 году – 1 получатель);

3) на улучшение жилищных условий (в 2017 году – 1 получатель, в 2018 году – 8 получателей, в 2019 году – 12 получателей).

По результатам оказания социальной помощи на основании социального контракта:

по состоянию на 31 декабря 2017 года завершено 7 социальных контрактов, по которым программа социальной адаптации выполнена всеми получателями;

по состоянию на 31 декабря 2018 года завершено 4 социальных контракта, по которым программа социальной адаптации выполнена 3 получателями. С одним получателем социальный контракт прекращен с 1 декабря 2018 года в связи с невыполнением мероприятий, предусмотренных программой социальной адаптации (единовременная выплата использована на мероприятия, не предусмотренные программой социальной адаптации гражданина);

по состоянию на 31 декабря 2019 года завершено 17 социальных контрактов, по которым программа социальной адаптации выполнена всеми получателями.

В целях увеличения количества получателей государственной социальной помощи на основании социального контракта в Закон Свердловской области от 29 октября 2007 года № 126-ОЗ были внесены следующие изменения:

1) круг лиц, с которыми может быть заключен социальный контракт, приведен в соответствие с Федеральным законом от 17 июля 1999 года № 178-ФЗ (малоимущие семьи или малоимущие одиноко проживающие граждане);

2) уточнены условия оказания государственной социальной помощи на основании социального контракта;

3) с целью обеспечения межведомственного взаимодействия предусмотрено участие экспертной комиссии при составлении программы социальной адаптации гражданина.

Изменения вступили в силу 1 января 2020 года.

Государственная социальная помощь на основании социального контракта в 2020 году оказана 17 семьям (членов семей – 72 человека) на общую сумму 496,3 тыс. рублей.

Государственная социальная помощь на основании социального контракта использована получателями единовременной денежной выплаты:

1) на ведение личного подсобного хозяйства (14 получателей);

2) на профессиональное обучение и дополнительное профессиональное образование (2 получателя);

3) на поиск работы (1 получатель).

По результатам оказания социальной помощи на основании социального контракта по состоянию на 31 декабря 2020 года завершено 14 социальных контрактов.

С 2021 года в Свердловской области предоставляются субсидии из федерального бюджета на реализацию мероприятий, направленных на оказание государственной социальной помощи на основании социального контракта.

С 1 января 2021 года оказание государственной социальной помощи на основании социального контракта малоимущим семьям и малоимущим одиноко проживающим гражданам осуществляется в виде:

1) единовременных денежных выплат на реализацию мероприятий по осуществлению индивидуальной предпринимательской деятельности или ведению личного подсобного хозяйства;

2) ежемесячных денежных выплат на реализацию мероприятий по поиску работы, прохождению профессионального обучения и дополнительного профессионального образования или иных мероприятий, направленных на преодоление гражданином трудной жизненной ситуации.

Правительство Свердловской области наделено полномочиями по установлению перечня мероприятий, включаемых в программу социальной адаптации малоимущей семьи и малоимущего одиноко проживающего гражданина в соответствии с законодательством Российской Федерации.

Кроме того, в целях поддержки малоимущих граждан предоставляются субсидии на оплату жилого помещения и коммунальных услуг.

По состоянию на 1 января 2020 года в Свердловской области получателями субсидий на оплату жилого помещения и коммунальных услуг являлись 124 519 семей, по состоянию на 1 января 2021 года – 110 221 семья.

В соответствии с законодательством Российской Федерации и законодательством Свердловской области отдельным категориям граждан предоставляются компенсации расходов на оплату жилого помещения и коммунальных услуг.

По состоянию на 1 января 2020 года получателями компенсаций расходов на оплату жилого помещения и коммунальных услуг в Свердловской области являлись 666 824 человека, по состоянию на 1 января 2021 года – 649 409 человек.

В целях снижения численности населения с денежными доходами ниже величины прожиточного минимума в Свердловской области на период до 2030 года необходимо обеспечить:

1) сохранение установленных форм взаимодействия исполнительных органов государственной власти Свердловской области;

2) условия для организации социальной адаптации малоимущих граждан;

3) совершенствование системы мер по выводу граждан с доходами ниже величины прожиточного минимума в Свердловской области из трудной жизненной ситуации посредством увеличения реальных денежных доходов, повышения адресности предоставления мер социальной поддержки, содействия занятости.

Раздел 2. Основные цели и задачи комплексной программы, сроки и этапы ее реализации, целевые показатели, отражающие ход ее выполнения

Основными целями комплексной программы являются обеспечение устойчивого роста реальных денежных доходов населения Свердловской области и снижение доли населения с доходами ниже величины прожиточного минимума в Свердловской области.

Для достижения поставленных целей потребуются реализация мероприятий, направленных на решение следующих задач:

- 1) обеспечение условий для повышения уровня доходов граждан;
- 2) развитие системы социальной помощи нуждающимся гражданам;
- 3) развитие системы социального контракта;
- 4) обеспечение условий для организации социальной адаптации отдельных категорий граждан;
- 5) формирование семейно ориентированной социальной среды, единого профилактического пространства.

Важнейшими целевыми показателями комплексной программы являются:

- 1) среднедушевые денежные доходы населения Свердловской области;
- 2) уровень бедности в Свердловской области.

Целевые показатели, сроки и этапы реализации комплексной программы приведены в приложении № 1 к комплексной программе.

Раздел 3. Механизмы реализации мероприятий комплексной программы. План мероприятий по выполнению комплексной программы

Механизмами реализации комплексной программы являются реализация мероприятий и достижение целевых показателей комплексной программы.

Заказчиками комплексной программы являются:

- 1) Министерство социальной политики Свердловской области;
- 2) Министерство экономики и территориального развития Свердловской области;
- 3) Министерство здравоохранения Свердловской области;
- 4) Министерство физической культуры и спорта Свердловской области;
- 5) Министерство культуры Свердловской области;
- 6) Министерство по управлению государственным имуществом Свердловской области;
- 7) Министерство образования и молодежной политики Свердловской области;
- 8) Министерство промышленности и науки Свердловской области;
- 9) Министерство инвестиций и развития Свердловской области;
- 10) Министерство энергетики и жилищно-коммунального хозяйства Свердловской области;
- 11) Министерство строительства и развития инфраструктуры Свердловской области;

12) Министерство агропромышленного комплекса и потребительского рынка Свердловской области;

13) Министерство транспорта и дорожного хозяйства Свердловской области;

14) Министерство цифрового развития и связи Свердловской области;

15) Департамент по труду и занятости населения Свердловской области.

Исполнителями мероприятий комплексной программы являются:

1) исполнительные органы государственной власти Свердловской области;

2) органы местного самоуправления муниципальных образований, расположенных на территории Свердловской области;

3) юридические и физические лица, в том числе государственные учреждения Свердловской области, осуществляющие поставку товаров, выполнение работ и (или) оказание услуг, необходимых для реализации комплексной программы.

Для достижения целей и выполнения задач комплексной программы разработан план мероприятий, который приведен в приложении № 2 к комплексной программе.

Мониторинг реализации комплексной программы осуществляется ежеквартально по формам согласно приложению № 3 к комплексной программе.

Раздел 4. Ресурсное обеспечение комплексной программы

Реализацию мероприятий комплексной программы планируется осуществлять за счет средств федерального, областного и местных бюджетов в объеме 334 557 077,31 тыс. рублей, в том числе:

2021 год – 34 759 012,3 тыс. рублей;

2022 год – 34 971 349,19 тыс. рублей;

2023 год – 35 860 611,5 тыс. рублей;

2024 год – 32 509 442,5 тыс. рублей;

2025 год – 32 742 776,97 тыс. рублей;

2026 год – 32 742 776,97 тыс. рублей;

2027 год – 32 742 776,97 тыс. рублей;

2028 год – 32 742 776,97 тыс. рублей;

2029 год – 32 742 776,97 тыс. рублей;

2030 год – 32 742 776,97 тыс. рублей.

Расходы на выполнение мероприятий комплексной программы осуществляются в рамках текущего финансирования деятельности исполнительных органов государственной власти Свердловской области и подведомственных структур, государственных программ Свердловской области.

Расходы на реализацию комплексной программы приведены в приложении № 4 к комплексной программе.

Раздел 5. Методика оценки эффективности реализации комплексной программы

Оценка эффективности реализации мероприятий комплексной программы основывается на принципах обеспечения целевого характера и эффективности расходования финансовых ресурсов, направляемых для осуществления мероприятий комплексной программы.

Методика оценки эффективности реализации комплексной программы приведена в приложении № 5 к комплексной программе.

1	2	3	4	5	6	7	8	9	10	11	12	13	14	15
25.	Всего по направлению «Капитальные вложения» в том числе:	410 152,90	0,00	179 318,00	230 834,90	0,00	0,00	0,00	0,00	0,00	0,00	0,00		
26.	федеральный бюджет	220 851,50	0,00	96 555,80	124 295,70	0,00	0,00	0,00	0,00	0,00	0,00	0,00		
27.	областной бюджет	94 650,70	0,00	41 381,10	53 269,60	0,00	0,00	0,00	0,00	0,00	0,00	0,00		
28.	местный бюджет	94 650,70	0,00	41 381,10	53 269,60	0,00	0,00	0,00	0,00	0,00	0,00	0,00		
29.	Всего по направлению «Прочие нужды» в том числе:	2 356 920,99	558 050,60	516 089,89	566 490,10	102 327,20	102 327,20	102 327,20	102 327,20	102 327,20	102 327,20	102 327,20		
30.	федеральный бюджет	1 043 305,17	305 862,95	363 077,74	374 364,48	0,00	0,00	0,00	0,00	0,00	0,00	0,00		
31.	областной бюджет	1 313 615,82	252 187,65	153 012,15	192 125,62	102 327,20	102 327,20	102 327,20	102 327,20	102 327,20	102 327,20	102 327,20		
32.	Капитальные вложения													
33.	Всего по направлению «Капитальные вложения» в том числе:	410 152,90	0,00	179 318,00	230 834,90	0,00	0,00	0,00	0,00	0,00	0,00	0,00		
34.	федеральный бюджет	220 851,50	0,00	96 555,80	124 295,70	0,00	0,00	0,00	0,00	0,00	0,00	0,00		
35.	областной бюджет	94 650,70	0,00	41 381,10	53 269,60	0,00	0,00	0,00	0,00	0,00	0,00	0,00		
36.	местный бюджет	94 650,70	0,00	41 381,10	53 269,60	0,00	0,00	0,00	0,00	0,00	0,00	0,00		
37.	Всего по задаче 1 по заказчику 11 – Министерству строительства и развития инфраструктуры Свердловской области в том числе	410 152,90	0,00	179 318,00	230 834,90	0,00	0,00	0,00	0,00	0,00	0,00	0,00		
38.	федеральный бюджет	220 851,50	0,00	96 555,80	124 295,70	0,00	0,00	0,00	0,00	0,00	0,00	0,00		
39.	областной бюджет	94 650,70	0,00	41 381,10	53 269,60	0,00	0,00	0,00	0,00	0,00	0,00	0,00		
40.	местный бюджет	94 650,70	0,00	41 381,10	53 269,60	0,00	0,00	0,00	0,00	0,00	0,00	0,00		
41.	Мероприятие 1.1. Строительство и реконструкция зданий муниципальных дошкольных образовательных организаций, всего в том числе:	410 152,90	0,00	179 318,00	230 834,90	0,00	0,00	0,00	0,00	0,00	0,00	0,00	8	Министерство строительства и развития инфраструктуры Свердловской области
42.	федеральный бюджет	220 851,50	0,00	96 555,80	124 295,70	0,00	0,00	0,00	0,00	0,00	0,00	0,00		
43.	областной бюджет	94 650,70	0,00	41 381,10	53 269,60	0,00	0,00	0,00	0,00	0,00	0,00	0,00		
44.	местный бюджет	94 650,70	0,00	41 381,10	53 269,60	0,00	0,00	0,00	0,00	0,00	0,00	0,00		
45.	Прочие нужды													
46.	Всего по направлению «Прочие нужды» в том числе:	2 356 920,99	558 050,60	516 089,89	566 490,10	102 327,20	102 327,20	102 327,20	102 327,20	102 327,20	102 327,20	102 327,20		
47.	федеральный бюджет	1 043 305,17	305 862,95	363 077,74	374 364,48	0,00	0,00	0,00	0,00	0,00	0,00	0,00		
48.	областной бюджет	1 313 615,82	252 187,65	153 012,15	192 125,62	102 327,20	102 327,20	102 327,20	102 327,20	102 327,20	102 327,20	102 327,20		
49.	Всего по задаче 1 по заказчику 2 – Министерству экономики и территориального развития Свердловской области	0,00	0,00	0,00	0,00	0,00	0,00	0,00	0,00	0,00	0,00	0,00		
50.	Мероприятие 1.2. Проведение анализа показателей, влияющих на уровень заработной платы в отраслях реального сектора экономики (фонд оплаты труда, численность работников, производственные, инвестиционные и финансовые показатели)	0,00	0,00	0,00	0,00	0,00	0,00	0,00	0,00	0,00	0,00	0,00	1–3	Министерство экономики и территориального развития Свердловской области

1	2	3	4	5	6	7	8	9	10	11	12	13	14	15
51.	Мероприятие 1.3. Мониторинг средней заработной платы работников бюджетного сектора экономики, повышение оплаты труда которых предусмотрено указами Президента Российской Федерации от 7 мая 2012 года № 597 «О мероприятиях по реализации государственной социальной политики», от 1 июня 2012 года № 761 «О Национальной стратегии действий в интересах детей на 2012–2017 годы» и от 28 декабря 2012 года № 1688 «О некоторых мерах по реализации государственной политики в сфере защиты детей-сирот и детей, оставшихся без попечения родителей»	0,00	0,00	0,00	0,00	0,00	0,00	0,00	0,00	0,00	0,00	0,00	1, 2	Министерство экономики и территориального развития Свердловской области
52.	Мероприятие 1.4. Разработка проекта постановления Правительства Свердловской области об установлении величины прожиточного минимума в Свердловской области	0,00	0,00	0,00	0,00	0,00	0,00	0,00	0,00	0,00	0,00	0,00	1, 9	Министерство экономики и территориального развития Свердловской области
53.	Всего по задаче 1 по заказчику 7 – Министерству образования и молодежной политики Свердловской области в том числе:	117 806,20	67 458,90	14 808,00	35 539,30	0,00	0,00	0,00	0,00	0,00	0,00	0,00		
54.	федеральный бюджет	61 971,50	15 148,60	13 771,40	33 051,50	0,00	0,00	0,00	0,00	0,00	0,00	0,00		
55.	областной бюджет	55 834,70	52 310,30	1036,60	2487,80	0,00	0,00	0,00	0,00	0,00	0,00	0,00		
56.	Мероприятие 1.5. Внедрение программ профессионального обучения по наиболее востребованным и перспективным профессиям на уровне, соответствующем международным стандартам подготовки кадров, с учетом продолжительности программ не более 6 месяцев, всего в том числе	51 170,00	51 170,00	0,00	0,00	0,00	0,00	0,00	0,00	0,00	0,00	0,00	14–16	Министерство образования и молодежной политики Свердловской области
57.	областной бюджет	51 170,00	51 170,00	0,00	0,00	0,00	0,00	0,00	0,00	0,00	0,00	0,00		
58.	Мероприятие 1.6. Создание дополнительных мест для детей в возрасте от 1,5 до 3 лет любой направленности в организациях,	66 636,20	16 288,90	14 808,00	35 539,30	0,00	0,00	0,00	0,00	0,00	0,00	0,00	17	Министерство образования и молодежной политики Свердловской области

1	2	3	4	5	6	7	8	9	10	11	12	13	14	15
	осуществляющих образовательную деятельность (за исключением государственных, муниципальных), и у индивидуальных предпринимателей, осуществляющих образовательную деятельность по образовательным программам дошкольного образования, в том числе адаптированным, и присмотр и уход за детьми, всего в том числе:													
59.	федеральный бюджет	61 971,50	15 148,60	13 771,40	33 051,50	0,00	0,00	0,00	0,00	0,00	0,00	0,00		
60.	областной бюджет	4664,70	1140,30	1036,60	2487,80	0,00	0,00	0,00	0,00	0,00	0,00	0,00		
61.	Всего по задаче 1 по заказчику 8 – Министерству промышленности и науки Свердловской области в том числе	334 887,60	94 622,80	120 175,20	120 089,60	0,00	0,00	0,00	0,00	0,00	0,00	0,00		
62.	федеральный бюджет	334 887,60	94 622,80	120 175,20	120 089,60	0,00	0,00	0,00	0,00	0,00	0,00	0,00		
63.	Мероприятие 1.7. Содействие включению в отраслевые соглашения обязательств сторон по обеспечению индексации заработной платы работников предприятий промышленного комплекса Свердловской области в соответствии с ростом потребительских цен на товары и услуги и с учетом повышения производительности труда в сфере промышленности	0,00	0,00	0,0	0,00	0,00	0,00	0,00	0,00	0,00	0,00	0,00	1, 2	Министерство промышленности и науки Свердловской области
64.	Мероприятие 1.8. Реализация мероприятий в рамках регионального проекта «Адресная поддержка повышения производительности труда на предприятиях», всего в том числе	334 887,60	94 622,80	120 175,20	120 089,60	0,00	0,00	0,00	0,00	0,00	0,00	0,00	1, 2	Министерство промышленности и науки Свердловской области
65.	федеральный бюджет	334 887,60	94 622,80	120 175,20	120 089,60	0,00	0,00	0,00	0,00	0,00	0,00	0,00		
66.	Мероприятие 1.9. Проведение анализа показателей, влияющих на уровень заработной платы в сфере промышленности (фонд оплаты труда, численность работников, производственные, инвестиционные и финансовые показатели),	0,00	0,00	0,00	0,00	0,00	0,00	0,00	0,00	0,00	0,00	0,00	1, 2	Министерство промышленности и науки Свердловской области

1	2	3	4	5	6	7	8	9	10	11	12	13	14	15
	в целях определения приоритетных направлений взаимодействия с субъектами промышленной деятельности													
67.	Всего по задаче 1 по заказчику 9 – Министерству инвестиций и развития Свердловской области в том числе:	185 914,20	41 003,30	59 020,20	85 890,70	0,00	0,00	0,00	0,00	0,00	0,00	0,00		
68.	федеральный бюджет	172 900,20	38 133,10	54 888,80	79 878,30	0,00	0,00	0,00	0,00	0,00	0,00	0,00		
69.	областной бюджет	13 014,00	2870,20	4131,40	6012,40	0,00	0,00	0,00	0,00	0,00	0,00	0,00		
70.	Мероприятие 1.10. Предоставление гражданам, желающим вести бизнес, начинающим и действующим предпринимателям комплекса услуг, направленных на вовлечение в предпринимательскую деятельность, а также информационно-консультационных и образовательных услуг в онлайн- и офлайн-форматах на единой площадке региональной инфраструктуры поддержки бизнеса по единым требованиям к оказанию поддержки, всего в том числе:	102 376,70	24 227,90	29 467,90	48 680,90	0,00	0,00	0,00	0,00	0,00	0,00	0,00	3, 8	Министерство инвестиций и развития Свердловской области
71.	федеральный бюджет	95 210,40	22 532,00	27 405,20	45 273,20	0,00	0,00	0,00	0,00	0,00	0,00	0,00		
72.	областной бюджет	7166,30	1695,90	2062,70	3407,70	0,00	0,00	0,00	0,00	0,00	0,00	0,00		
73.	Мероприятие 1.11. Предоставление самозанятым гражданам комплекса информационно-консультационных и образовательных услуг организациями инфраструктуры поддержки малого и среднего предпринимательства в онлайн- и офлайн-форматах, всего в том числе:	83 537,50	16 775,40	29 552,30	37 209,80	0,00	0,00	0,00	0,00	0,00	0,00	0,00	7	Министерство инвестиций и развития Свердловской области
74.	федеральный бюджет	77 689,80	15 601,10	27 483,60	34 605,10	0,00	0,00	0,00	0,00	0,00	0,00	0,00		
75.	областной бюджет	5847,70	1174,30	2068,70	2604,70	0,00	0,00	0,00	0,00	0,00	0,00	0,00		
76.	Всего по задаче 1 по заказчику 10 – Министерству энергетики и жилищно-коммунального хозяйства Свердловской области	0,00	0,00	0,00	0,00	0,00	0,00	0,00	0,00	0,00	0,00	0,00		
77.	Мероприятие 1.12. Содействие включению в отраслевые соглашения обязательств сторон	0,00	0,00	0,00	0,00	0,00	0,00	0,00	0,00	0,00	0,00	0,00	1, 2	Министерство энергетики и жилищно-коммунального

1	2	3	4	5	6	7	8	9	10	11	12	13	14	15
	по обеспечению индексации заработной платы работников организаций в сфере энергетики и жилищно-коммунального хозяйства в соответствии с ростом потребительских цен на товары и услуги и с учетом повышения производительности труда в сфере энергетики и жилищно-коммунального хозяйства													хозяйства Свердловской области
78.	Мероприятие 1.13. Проведение анализа показателей, влияющих на уровень заработной платы в сфере энергетики и жилищно-коммунального хозяйства (фонд оплаты труда, численность работников, производственные, инвестиционные и финансовые показатели), в целях определения приоритетных направлений взаимодействия с организациями в сфере энергетики и жилищно-коммунального хозяйства	0,00	0,00	0,00	0,00	0,00	0,00	0,00	0,00	0,00	0,00	0,00	1, 2	Министерство энергетики и жилищно-коммунального хозяйства Свердловской области
79.	Мероприятие 1.14. Реализация мероприятий в рамках регионального проекта «Адресная поддержка повышения производительности труда на предприятиях»	0,00	0,00	0,00	0,00	0,00	0,00	0,00	0,00	0,00	0,00	0,00	1, 2	Министерство энергетики и жилищно-коммунального хозяйства Свердловской области
80.	Всего по задаче 1 по заказчику 11 – Министерству строительства и развития инфраструктуры Свердловской области	0,00	0,00	0,00	0,00	0,00	0,00	0,00	0,00	0,00	0,00	0,00		
81.	Мероприятие 1.15. Содействие включению в отраслевые соглашения обязательств сторон по обеспечению индексации заработной платы работников строительного комплекса Свердловской области в соответствии с ростом потребительских цен на товары и услуги и с учетом повышения производительности труда в сфере строительства	0,00	0,00	0,00	0,00	0,00	0,00	0,00	0,00	0,00	0,00	0,00	1, 2	Министерство строительства и развития инфраструктуры Свердловской области
82.	Мероприятие 1.16. Проведение анализа показателей, влияющих на уровень заработной платы в сфере строительства	0,00	0,00	0,00	0,00	0,00	0,00	0,00	0,00	0,00	0,00	0,00	1, 2	Министерство строительства и развития инфраструктуры

1	2	3	4	5	6	7	8	9	10	11	12	13	14	15
	(фонд оплаты труда, численность работников, производственные, инвестиционные и финансовые показатели), в целях определения приоритетных направлений взаимодействия с организациями в сфере строительства													Свердловской области
83.	Мероприятие 1.17. Реализация мероприятий в рамках регионального проекта «Адресная поддержка повышения производительности труда на предприятиях»	0,00	0,00	0,00	0,00	0,00	0,00	0,00	0,00	0,00	0,00	0,00	1, 2	Министерство строительства и развития инфраструктуры Свердловской области
84.	Всего по задаче 1 по заказчику 12 – Министерству агропромышленного комплекса и потребительского рынка Свердловской области в том числе:	664 053,59	222 335,90	219 074,39	222 643,30	0,00	0,00	0,00	0,00	0,00	0,00	0,00		
85.	федеральный бюджет	473 545,87	157 958,45	174 242,34	141 345,08	0,00	0,00	0,00	0,00	0,00	0,00	0,00		
86.	областной бюджет	190 507,72	64 377,45	44 832,05	81 298,22	0,00	0,00	0,00	0,00	0,00	0,00	0,00		
87.	Мероприятие 1.18. Проведение анализа показателей, влияющих на уровень заработной платы в сфере агропромышленного комплекса (фонд оплаты труда, численность работников, производственные, инвестиционные и финансовые показатели), в целях определения приоритетных направлений взаимодействия с организациями в сфере агропромышленного комплекса	0,00	0,00	0,00	0,00	0,00	0,00	0,00	0,00	0,00	0,00	0,00	1, 2	Министерство агропромышленного комплекса и потребительского рынка Свердловской области
88.	Мероприятие 1.19. Реализация мероприятий в рамках регионального проекта «Адресная поддержка повышения производительности труда на предприятиях»	0,00	0,00	0,00	0,00	0,00	0,00	0,00	0,00	0,00	0,00	0,00	1, 2	Министерство агропромышленного комплекса и потребительского рынка Свердловской области
89.	Мероприятие 1.20. Предоставление субсидий на создание системы поддержки фермеров и развитие сельской кооперации в рамках регионального проекта «Акселерация субъектов малого и среднего предпринимательства»	261 878,10	87 816,80	102 183,60	71 877,70	0,00	0,00	0,00	0,00	0,00	0,00	0,00	4	Министерство агропромышленного комплекса и потребительского рынка Свердловской области

1	2	3	4	5	6	7	8	9	10	11	12	13	14	15
	на территории Свердловской области, всего в том числе:													
90.	федеральный бюджет	243 331,70	81 455,00	95 030,60	66 846,10	0,00	0,00	0,00	0,00	0,00	0,00	0,00		
91.	областной бюджет	18 546,40	6361,80	7153,00	5031,60	0,00	0,00	0,00	0,00	0,00	0,00	0,00		
92.	Мероприятие 1.21. Оказание грантовой поддержки крестьянским (фермерским) хозяйствам и индивидуальным предпринимателям на развитие семейных ферм в рамках мероприятия по стимулированию развития приоритетных подотраслей агропромышленного комплекса и развитию малых форм хозяйствования на условиях софинансирования из федерального бюджета государственной программы Свердловской области «Развитие агропромышленного комплекса и потребительского рынка Свердловской области до 2025 года», утвержденной постановлением Правительства Свердловской области от 23.10.2013 № 1285-ПП «Об утверждении государственной программы Свердловской области «Развитие агропромышленного комплекса и потребительского рынка Свердловской области до 2025 года», всего в том числе:	329 386,89	110 789,21	99 607,69	118 989,99	0,00	0,00	0,00	0,00	0,00	0,00	0,00	5	Министерство агропромышленного комплекса и потребительского рынка Свердловской области
93.	федеральный бюджет	194 244,56	63 103,45	67 499,73	63 641,38	0,00	0,00	0,00	0,00	0,00	0,00	0,00		
94.	областной бюджет	135 142,33	47 685,76	32 107,96	55 348,61	0,00	0,00	0,00	0,00	0,00	0,00	0,00		
95.	Мероприятие 1.22. Оказание грантовой поддержки сельскохозяйственным потребительским кооперативам на развитие материально-технической базы в рамках мероприятия по стимулированию развития приоритетных подотраслей агропромышленного комплекса и развитию малых форм хозяйствования на условиях софинансирования из федерального бюджета	72 788,60	23 729,89	17 283,10	31 775,61	0,00	0,00	0,00	0,00	0,00	0,00	0,00	6	Министерство агропромышленного комплекса и потребительского рынка Свердловской области

1	2	3	4	5	6	7	8	9	10	11	12	13	14	15
	государственной программы Свердловской области «Развитие агропромышленного комплекса и потребительского рынка Свердловской области до 2025 года», утвержденной постановлением Правительства Свердловской области от 23.10.2013 № 1285-ПП «Об утверждении государственной программы Свердловской области «Развитие агропромышленного комплекса и потребительского рынка Свердловской области до 2025 года», всего в том числе:													
96.	федеральный бюджет	35 969,61	13 400,00	11 712,01	10 857,60	0,00	0,00	0,00	0,00	0,00	0,00	0,00		
97.	областной бюджет	36 818,99	10 329,89	5571,09	20 918,01	0,00	0,00	0,00	0,00	0,00	0,00	0,00		
98.	Всего по задаче 1 по заказчику 13 – Министерству транспорта и дорожного хозяйства Свердловской области	0,00	0,00	0,00	0,00	0,00	0,00	0,00	0,00	0,00	0,00	0,00		
99.	Мероприятие 1.23. Содействие включению в отраслевые соглашения обязательств сторон по обеспечению индексации заработной платы работников организаций транспорта в Свердловской области в соответствии с ростом потребительских цен на товары и услуги и с учетом повышения производительности труда в сфере транспорта и дорожной деятельности	0,00	0,00	0,00	0,00	0,00	0,00	0,00	0,00	0,00	0,00	0,00	1, 2	Министерство транспорта и дорожного хозяйства Свердловской области
100.	Мероприятие 1.24. Проведение анализа показателей, влияющих на уровень заработной платы работников организаций транспорта в Свердловской области (фонд оплаты труда, численность работников, производственные, инвестиционные и финансовые показатели), в целях определения приоритетных направлений взаимодействия с организациями транспорта в Свердловской области	0,00	0,00	0,00	0,00	0,00	0,00	0,00	0,00	0,00	0,00	0,00	1, 2	Министерство транспорта и дорожного хозяйства Свердловской области

1	2	3	4	5	6	7	8	9	10	11	12	13	14	15
101.	Мероприятие 1.25. Реализация мероприятий в рамках регионального проекта «Адресная поддержка повышения производительности труда на предприятиях»	0,00	0,00	0,00	0,00	0,00	0,00	0,00	0,00	0,00	0,00	0,00	1, 2	Министерство транспорта и дорожного хозяйства Свердловской области
102.	Всего по задаче 1 по заказчику 14 – Министерству цифрового развития и связи Свердловской области	0,00	0,00	0,00	0,00	0,00	0,00	0,00	0,00	0,00	0,00	0,00		
103.	Мероприятие 1.26. Содействие включению в отраслевые соглашения обязательств сторон по обеспечению индексации заработной платы работников организаций в сфере информатизации в соответствии с ростом потребительских цен на товары и услуги и с учетом повышения производительности труда в сфере информатизации	0,00	0,00	0,00	0,00	0,00	0,00	0,00	0,00	0,00	0,00	0,00	1, 2	Министерство цифрового развития и связи Свердловской области
104.	Мероприятие 1.27. Проведение анализа показателей, влияющих на уровень заработной платы в сфере информатизации (фонд оплаты труда, численность работников, производственные, инвестиционные и финансовые показатели), в целях определения приоритетных направлений взаимодействия с организациями в сфере информатизации	0,00	0,00	0,00	0,00	0,00	0,00	0,00	0,00	0,00	0,00	0,00	1, 2	Министерство цифрового развития и связи Свердловской области
105.	Всего по задаче 1 по заказчику 15 – Департаменту по труду и занятости населения Свердловской области в том числе	1 054 259,40	132 629,70	103 012,10	102 327,20	102 327,20	102 327,20	102 327,20	102 327,20	102 327,20	102 327,20	102 327,20		
106.	областной бюджет	1 054 259,40	132 629,70	103 012,10	102 327,20	102 327,20	102 327,20	102 327,20	102 327,20	102 327,20	102 327,20	102 327,20		
107.	Мероприятие 1.28. Содействие включению в отраслевые соглашения обязательств сторон по обеспечению индексации заработной платы работников организаций реального сектора экономики в соответствии с ростом потребительских цен на товары и услуги	0,00	0,00	0,00	0,00	0,00	0,00	0,00	0,00	0,00	0,00	0,00	1, 2	Департамент по труду и занятости населения Свердловской области

1	2	3	4	5	6	7	8	9	10	11	12	13	14	15
	и с учетом повышения производительности труда в отраслях реального сектора экономики													
108.	Мероприятие 1.29. Проведение мероприятий по недопущению роста уровня безработицы по методологии Международной организации труда, в том числе: организация ярмарок вакансий и учебных рабочих мест; организация временного трудоустройства несовершеннолетних граждан в возрасте от 14 до 18 лет в свободное от учебы время, безработных граждан, испытывающих трудности в поиске работы, безработных граждан в возрасте от 18 до 20 лет, имеющих среднее профессиональное образование и ищущих работу впервые; содействие безработным гражданам в переезде и безработным гражданам и членам их семей в переселении в другую местность для трудоустройства по направлению органов службы занятости, всего в том числе	251 814,30	56 735,70	21 675,40	21 675,40	21 675,40	21 675,40	21 675,40	21 675,40	21 675,40	21 675,40	21 675,40	1, 2, 9	Департамент по труду и занятости населения Свердловской области
109.	областной бюджет	251 814,30	56 735,70	21 675,40	21 675,40	21 675,40	21 675,40	21 675,40	21 675,40	21 675,40	21 675,40	21 675,40		
110.	Мероприятие 1.30. Организация органами службы занятости населения профессионального обучения и дополнительного профессионального образования граждан трудоспособного возраста, всего в том числе	802 445,10	75 894,00	81 336,70	80 651,80	80 651,80	80 651,80	80 651,80	80 651,80	80 651,80	80 651,80	80 651,80	13	Департамент по труду и занятости населения Свердловской области
111.	областной бюджет	802 445,10	75 894,00	81 336,70	80 651,80	80 651,80	80 651,80	80 651,80	80 651,80	80 651,80	80 651,80	80 651,80		
112.	Мероприятие 1.31. Организация работ по снижению неформальной занятости и легализации теневых доходов: выявление и легализация неформально занятых граждан; организация работы «горячей линии» по вопросам легализации	0,00	0,00	0,00	0,00	0,00	0,00	0,00	0,00	0,00	0,00	0,00	1-3	Департамент по труду и занятости населения Свердловской области

1	2	3	4	5	6	7	8	9	10	11	12	13	14	15
	заработной платы и трудовых отношений													
113.	Задача 2. Развитие системы социальной помощи нуждающимся гражданам													
114.	Всего по задаче 2 в том числе:	315 587 958,60	32 480 920,80	32 724 467,10	33 344 064,20	30 833 963,50	31 034 090,50	31 034 090,50	31 034 090,50	31 034 090,50	31 034 090,50	31 034 090,50		
115.	федеральный бюджет	126 793 847,60	13 475 601,90	14 116 941,90	14 109 146,30	12 156 022,50	12 156 022,50	12 156 022,50	12 156 022,50	12 156 022,50	12 156 022,50	12 156 022,50		
116.	областной бюджет	188 794 111,00	19 005 318,90	18 607 525,20	19 234 917,90	18 677 941,00	18 878 068,00	18 878 068,00	18 878 068,00	18 878 068,00	18 878 068,00	18 878 068,00		
117.	Всего по направлению «Прочие нужды» в том числе:	315 587 958,60	32 480 920,80	32 724 467,10	33 344 064,20	30 833 963,50	31 034 090,50	31 034 090,50	31 034 090,50	31 034 090,50	31 034 090,50	31 034 090,50		
118.	федеральный бюджет	126 793 847,60	13 475 601,90	14 116 941,90	14 109 146,30	12 156 022,50	12 156 022,50	12 156 022,50	12 156 022,50	12 156 022,50	12 156 022,50	12 156 022,50		
119.	областной бюджет	188 794 111,00	19 005 318,90	18 607 525,20	19 234 917,90	18 677 941,00	18 878 068,00	18 878 068,00	18 878 068,00	18 878 068,00	18 878 068,00	18 878 068,00		
120.	Прочие нужды													
121.	Всего по направлению «Прочие нужды» в том числе:	315 587 958,60	32 480 920,80	32 724 467,10	33 344 064,20	30 833 963,50	31 034 090,50	31 034 090,50	31 034 090,50	31 034 090,50	31 034 090,50	31 034 090,50		
122.	федеральный бюджет	126 793 847,60	13 475 601,90	14 116 941,90	14 109 146,30	12 156 022,50	12 156 022,50	12 156 022,50	12 156 022,50	12 156 022,50	12 156 022,50	12 156 022,50		
123.	областной бюджет	188 794 111,00	19 005 318,90	18 607 525,20	19 234 917,90	18 677 941,00	18 878 068,00	18 878 068,00	18 878 068,00	18 878 068,00	18 878 068,00	18 878 068,00		
124.	Всего по задаче 2 по заказчику 1 – Министерству социальной политики Свердловской области в том числе:	259 919 031,80	26 773 023,30	27 497 075,60	28 056 830,80	25 370 300,30	25 370 300,30	25 370 300,30	25 370 300,30	25 370 300,30	25 370 300,30	25 370 300,30		
125.	федеральный бюджет	120 997 100,40	11 644 898,20	12 101 178,60	12 158 866,10	12 156 022,50	12 156 022,50	12 156 022,50	12 156 022,50	12 156 022,50	12 156 022,50	12 156 022,50		
126.	областной бюджет	138 921 931,40	15 128 125,10	15 395 897,00	15 897 964,70	13 214 277,80	13 214 277,80	13 214 277,80	13 214 277,80	13 214 277,80	13 214 277,80	13 214 277,80		
127.	Мероприятие 2.1. Обеспечение ежегодной индексации мер социальной поддержки отдельным категориям граждан, семьям с детьми	0,00	0,00	0,00	0,00	0,00	0,00	0,00	0,00	0,00	0,00	0,00	9	Министерство социальной политики Свердловской области
128.	Мероприятие 2.2. Организация учета малоимущих семей, получающих государственную социальную помощь в виде социального пособия и государственную социальную помощь на основании социального контракта, в том числе через информационную систему «Адресная социальная помощь»	0,00	0,00	0,00	0,00	0,00	0,00	0,00	0,00	0,00	0,00	0,00	10	Министерство социальной политики Свердловской области
129.	Мероприятие 2.3. Оказание государственной социальной помощи в виде социальных пособий малоимущим семьям и малоимущим одиноко проживающим гражданам, всего в том числе	5 161 441,90	514 553,90	535 136,10	556 541,50	507 887,20	507 887,20	507 887,20	507 887,20	507 887,20	507 887,20	507 887,20	10	Министерство социальной политики Свердловской области
130.	областной бюджет	5 161 441,90	514 553,90	535 136,10	556 541,50	507 887,20	507 887,20	507 887,20	507 887,20	507 887,20	507 887,20	507 887,20		
131.	Мероприятие 2.4. Предоставление ежемесячной денежной выплаты при рождении (усыновлении) после 1 января 2018 года	55 002 396,90	5 408 590,00	5 467 274,10	5 515 816,60	5 515 816,60	5 515 816,60	5 515 816,60	5 515 816,60	5 515 816,60	5 515 816,60	5 515 816,60	9	Министерство социальной политики Свердловской области

1	2	3	4	5	6	7	8	9	10	11	12	13	14	15
	первого ребенка до достижения им возраста 3 лет в размере прожиточного минимума для детей, установленного в Свердловской области за II квартал года, предшествующего году обращения за назначением указанной выплаты, всего в том числе													
132.	федеральный бюджет	55 002 396,90	5 408 590,00	5 467 274,10	5 515 816,60	5 515 816,60	5 515 816,60	5 515 816,60	5 515 816,60	5 515 816,60	5 515 816,60	5 515 816,60		
133.	Мероприятие 2.5. Предоставление ежемесячной денежной выплаты на ребенка до достижения им возраста 3 лет семьям, нуждающимся в поддержке, при рождении после 31 декабря 2012 года третьего или последующих детей, в размере прожиточного минимума для детей (на условиях софинансирования из федерального бюджета), всего в том числе:	35 007 412,30	3 292 913,20	3 563 258,30	3 518 905,10	3 518 905,10	3 518 905,10	3 518 905,10	3 518 905,10	3 518 905,10	3 518 905,10	3 518 905,10	9	Министерство социальной политики Свердловской области
134.	федеральный бюджет	24 068 479,50	2 175 704,90	2 459 745,80	2 429 128,60	2 429 128,60	2 429 128,60	2 429 128,60	2 429 128,60	2 429 128,60	2 429 128,60	2 429 128,60		
135.	областной бюджет	10 938 932,80	1 117 208,30	1 103 512,50	1 089 776,50	1 089 776,50	1 089 776,50	1 089 776,50	1 089 776,50	1 089 776,50	1 089 776,50	1 089 776,50		
136.	Мероприятие 2.6. Предоставление ежемесячной денежной выплаты на ребенка в возрасте от 3 до 7 лет, всего в том числе:	60 063 811,80	6 069 257,90	5 950 124,30	6 005 553,70	6 005 553,70	6 005 553,70	6 005 553,70	6 005 553,70	6 005 553,70	6 005 553,70	6 005 553,70	9	Министерство социальной политики Свердловской области
137.	федеральный бюджет	41 515 513,60	4 019 293,70	4 132 031,10	4 170 523,60	4 170 523,60	4 170 523,60	4 170 523,60	4 170 523,60	4 170 523,60	4 170 523,60	4 170 523,60		
138.	областной бюджет	18 548 298,20	2 049 964,20	1 818 093,20	1 835 030,10	1 835 030,10	1 835 030,10	1 835 030,10	1 835 030,10	1 835 030,10	1 835 030,10	1 835 030,10		
139.	Мероприятие 2.7. Предоставление областного материнского (семейного) капитала, всего в том числе	7 776 705,60	982 429,90	1 024 682,70	1 065 670,00	671 989,00	671 989,00	671 989,00	671 989,00	671 989,00	671 989,00	671 989,00	10	Министерство социальной политики Свердловской области
140.	областной бюджет	7 776 705,60	982 429,90	1 024 682,70	1 065 670,00	671 989,00	671 989,00	671 989,00	671 989,00	671 989,00	671 989,00	671 989,00		
141.	Мероприятие 2.8. Выплата единовременного пособия при всех формах устройства детей, лишенных родительского попечения, в семью, всего в том числе	410 710,40	41 309,60	42 127,60	43 397,30	40 553,70	40 553,70	40 553,70	40 553,70	40 553,70	40 553,70	40 553,70	10	Министерство социальной политики Свердловской области
142.	федеральный бюджет	410 710,40	41 309,60	42 127,60	43 397,30	40 553,70	40 553,70	40 553,70	40 553,70	40 553,70	40 553,70	40 553,70		
143.	Мероприятие 2.9. Предоставление единовременных денежных выплат на проведение ремонта жилых помещений, принадлежащих на праве собственности детям-сиротам и детям,	169 396,00	14 000,70	14 601,60	15 185,70	17 944,00	17 944,00	17 944,00	17 944,00	17 944,00	17 944,00	17 944,00	10	Министерство социальной политики Свердловской области

1	2	3	4	5	6	7	8	9	10	11	12	13	14	15
	оставшимся без попечения родителей, всего в том числе													
144.	областной бюджет	169 396,00	14 000,70	14 601,60	15 185,70	17 944,00	17 944,00	17 944,00	17 944,00	17 944,00	17 944,00	17 944,00		
145.	Мероприятие 2.10. Предоставление детям-сиротам и детям, оставшимся без попечения родителей, мер социальной поддержки в соответствии с Федеральным законом от 21 декабря 1996 года № 159-ФЗ «О дополнительных гарантиях по социальной поддержке детей-сирот и детей, оставшихся без попечения родителей», всего в том числе	31 089,40	2910,00	3026,60	3144,10	3144,10	3144,10	3144,10	3144,10	3144,10	3144,10	3144,10	10	Министерство социальной политики Свердловской области
146.	областной бюджет	31 089,40	2910,00	3026,60	3144,10	3144,10	3144,10	3144,10	3144,10	3144,10	3144,10	3144,10		
147.	Мероприятие 2.11. Обеспечение отдельных категорий граждан протезно-ортопедическими изделиями, всего в том числе	6106,20	310,00	323,30	336,30	733,80	733,80	733,80	733,80	733,80	733,80	733,80	10	Министерство социальной политики Свердловской области
148.	областной бюджет	6106,20	310,00	323,30	336,30	733,80	733,80	733,80	733,80	733,80	733,80	733,80		
149.	Мероприятие 2.12. Повышение финансовой грамотности населения в рамках школ пожилого возраста в организациях социального обслуживания, находящихся в ведении Свердловской области	0,00	0,00	0,00	0,00	0,00	0,00	0,00	0,00	0,00	0,00	0,00	9	Министерство социальной политики Свердловской области
150.	Мероприятие 2.13. Реализация Закона Свердловской области от 19 ноября 2008 года № 105-ОЗ «О наделении органов местного самоуправления муниципальных образований, расположенных на территории Свердловской области, государственным полномочием Свердловской области по предоставлению отдельным категориям граждан компенсаций расходов на оплату жилого помещения и коммунальных услуг» в части осуществления государственного полномочия Свердловской области по предоставлению отдельным категориям граждан компенсаций расходов на оплату жилого	74 105 513,90	8 015 708,60	8 360 925,70	8 695 261,40	7 004 802,60	7 004 802,60	7 004 802,60	7 004 802,60	7 004 802,60	7 004 802,60	7 004 802,60	10	Министерство социальной политики Свердловской области

1	2	3	4	5	6	7	8	9	10	11	12	13	14	15
	помещения и коммунальных услуг, всего в том числе													
151.	областной бюджет	74 105 513,90	8 015 708,60	8 360 925,70	8 695 261,40	7 004 802,60	7 004 802,60	7 004 802,60	7 004 802,60	7 004 802,60	7 004 802,60	7 004 802,60		
152.	Мероприятие 2.14. Реализация Закона Свердловской области от 29 октября 2007 года № 135-ОЗ «О наделении органов местного самоуправления муниципальных образований, расположенных на территории Свердловской области, государственным полномочием Свердловской области по предоставлению гражданам субсидий на оплату жилого помещения и коммунальных услуг» в части осуществления государственного полномочия Свердловской области по предоставлению гражданам субсидий на оплату жилого помещения и коммунальных услуг, всего в том числе	22 184 447,40	2 431 039,50	2 535 595,30	2 637 019,10	2 082 970,50	2 082 970,50	2 082 970,50	2 082 970,50	2 082 970,50	2 082 970,50	2 082 970,50	9, 10	Министерство социальной политики Свердловской области
153.	областной бюджет	22 184 447,40	2 431 039,50	2 535 595,30	2 637 019,10	2 082 970,50	2 082 970,50	2 082 970,50	2 082 970,50	2 082 970,50	2 082 970,50	2 082 970,50		
154.	Всего по задаче 2 по заказчику 3 – Министерству здравоохранения Свердловской области в том числе	4 635 192,90	475 839,40	476 053,50	476 162,50	458 162,50	458 162,50	458 162,50	458 162,50	458 162,50	458 162,50	458 162,50		
155.	областной бюджет	4 635 192,90	475 839,40	476 053,50	476 162,50	458 162,50	458 162,50	458 162,50	458 162,50	458 162,50	458 162,50	458 162,50		
156.	Мероприятие 2.15. Осуществление мероприятий по обеспечению питанием детей-сирот, детей, оставшихся без попечения родителей, лиц из числа детей-сирот и детей, оставшихся без попечения родителей, детей из семей, имеющих среднедушевой доход ниже величины прожиточного минимума, установленного в Свердловской области, детей из многодетных семей, обучающихся, получающих начальное общее образование, обучающихся с ограниченными возможностями здоровья, в том числе детей-инвалидов, по очной форме обучения в государственных	28 393,40	2740,70	2850,30	2850,30	2850,30	2850,30	2850,30	2850,30	2850,30	2850,30	2850,30	9	Министерство здравоохранения Свердловской области

1	2	3	4	5	6	7	8	9	10	11	12	13	14	15
	общеобразовательных организациях Свердловской области, муниципальных общеобразовательных организациях, частных общеобразовательных организациях и обособленных структурных подразделениях государственных образовательных организаций Свердловской области по имеющим государственную аккредитацию основным общеобразовательным программам, всего в том числе													
157.	областной бюджет	28 393,40	2740,70	2850,30	2850,30	2850,30	2850,30	2850,30	2850,30	2850,30	2850,30	2850,30		
158.	Мероприятие 2.16. Предоставление денежной компенсации на обеспечение бесплатным двухразовым питанием (завтрак и обед) обучающихся с ограниченными возможностями здоровья, в том числе детей-инвалидов, осваивающих основные общеобразовательные программы на дому, всего в том числе	217,00	20,00	21,00	22,00	22,00	22,00	22,00	22,00	22,00	22,00	22,00	10	Министерство здравоохранения Свердловской области
159.	областной бюджет	217,00	20,00	21,00	22,00	22,00	22,00	22,00	22,00	22,00	22,00	22,00		
160.	Мероприятие 2.17. Реализация мер социальной поддержки проживающих в Свердловской области беременных женщин, кормящих матерей, детей в возрасте до 3 лет по обеспечению полноценным питанием, детей, страдающих фенилкетонурией, галактоземией, лейцинозом, адренолейкодистрофией, тяжелыми формами пищевой аллергии с непереносимостью белков коровьего молока, и детей с экстремально низкой массой тела при рождении специализированными продуктами питания, всего в том числе	4 554 100,50	468 010,50	468 010,00	468 010,00	450 010,00	450 010,00	450 010,00	450 010,00	450 010,00	450 010,00	450 010,00	10	Министерство здравоохранения Свердловской области
161.	областной бюджет	4 554 100,50	468 010,50	468 010,00	468 010,00	450 010,00	450 010,00	450 010,00	450 010,00	450 010,00	450 010,00	450 010,00		
162.	Мероприятие 2.18. Предоставление ежемесячной выплаты на обеспечение проезда на городском, пригородном	36 640,00	3484,00	3588,00	3696,00	3696,00	3696,00	3696,00	3696,00	3696,00	3696,00	3696,00	10	Министерство здравоохранения Свердловской области

1	2	3	4	5	6	7	8	9	10	11	12	13	14	15
	транспорте, а также один раз в год к месту жительства и обратно к месту учебы для детей-сирот, детей, оставшихся без попечения родителей, лиц из числа детей-сирот и детей, оставшихся без попечения родителей, лиц, потерявших в период обучения обоих родителей или единственного родителя, обучающихся в государственных образовательных организациях, всего в том числе													
163.	областной бюджет	36 640,00	3484,00	3588,00	3696,00	3696,00	3696,00	3696,00	3696,00	3696,00	3696,00	3696,00		
164.	Мероприятие 2.19. Меры социальной поддержки категории граждан «дети из многодетных семей в возрасте до 6 лет», проживающих в Свердловской области, по обеспечению лекарственными препаратами и медицинскими изделиями, всего в том числе	15 842,00	1584,20	1584,20	1584,20	1584,20	1584,20	1584,20	1584,20	1584,20	1584,20	1584,20	10	Министерство здравоохранения Свердловской области
165.	областной бюджет	15 842,00	1584,20	1584,20	1584,20	1584,20	1584,20	1584,20	1584,20	1584,20	1584,20	1584,20		
166.	Всего по задаче 2 по заказчику 5 – Министерству культуры Свердловской области в том числе	23 231,80	2304,10	2325,30	2325,30	2325,30	2325,30	2325,30	2325,30	2325,30	2325,30	2325,30		
167.	областной бюджет	23 231,80	2304,10	2325,30	2325,30	2325,30	2325,30	2325,30	2325,30	2325,30	2325,30	2325,30		
168.	Мероприятие 2.20. Осуществление мероприятий по обеспечению питанием детей-сирот, детей, оставшихся без попечения родителей, лиц из числа детей-сирот и детей, оставшихся без попечения родителей, детей из семей, имеющих среднедушевой доход ниже величины прожиточного минимума, установленного в Свердловской области, детей из многодетных семей, обучающихся, получающих начальное общее образование, обучающихся с ограниченными возможностями здоровья, в том числе детей-инвалидов, по очной форме обучения в государственных	18 034,80	1784,40	1805,60	1805,60	1805,60	1805,60	1805,60	1805,60	1805,60	1805,60	1805,60	9	Министерство культуры Свердловской области

1	2	3	4	5	6	7	8	9	10	11	12	13	14	15
	общеобразовательных организациях Свердловской области, муниципальных общеобразовательных организациях, частных общеобразовательных организациях и обособленных структурных подразделениях государственных образовательных организаций Свердловской области по имеющим государственную аккредитацию основным общеобразовательным программам, всего в том числе													
169.	областной бюджет	18 034,80	1784,40	1805,60	1805,60	1805,60	1805,60	1805,60	1805,60	1805,60	1805,60	1805,60		
170.	Мероприятие 2.21. Предоставление бесплатного проезда на городском, пригородном транспорте, в сельской местности на внутрирайонном транспорте (кроме такси), а также один раз в год к месту жительства и обратно к месту учебы для детей-сирот, детей, оставшихся без попечения родителей, лиц из числа детей-сирот и детей, оставшихся без попечения родителей, лиц, потерявших в период обучения обоих родителей или единственного родителя, обучающихся в государственных образовательных организациях, всего в том числе	5197,00	519,70	519,70	519,70	519,70	519,70	519,70	519,70	519,70	519,70	519,70	10	Министерство культуры Свердловской области
171.	областной бюджет	5197,00	519,70	519,70	519,70	519,70	519,70	519,70	519,70	519,70	519,70	519,70		
172.	Всего по задаче 2 по заказчику 6 – Министерству по управлению государственным имуществом Свердловской области	0,00	0,00	0,00	0,00	0,00	0,00	0,00	0,00	0,00	0,00	0,00		
173.	Мероприятие 2.22. Осуществление мониторинга предоставления на территории Свердловской области гражданам бесплатно в собственность земельных участков и социальных выплат взамен предоставления таких участков	0,00	0,00	0,00	0,00	0,00	0,00	0,00	0,00	0,00	0,00	0,00	10	Министерство по управлению государственным имуществом Свердловской области

1	2	3	4	5	6	7	8	9	10	11	12	13	14	15
174.	Всего по задаче 2 по заказчику 7 – Министерству образования и молодежной политики Свердловской области в том числе:	50 990 502,10	5 209 754,00	4 749 012,70	4 808 745,60	5 003 175,40	5 203 302,40	5 203 302,40	5 203 302,40	5 203 302,40	5 203 302,40	5 203 302,40		
175.	федеральный бюджет	5 796 747,20	1 830 703,70	2 015 763,30	1 950 280,20	0,00	0,00	0,00	0,00	0,00	0,00	0,00		
176.	областной бюджет	45 193 754,90	3 379 050,30	2 733 249,40	2 858 465,40	5 003 175,40	5 203 302,40	5 203 302,40	5 203 302,40	5 203 302,40	5 203 302,40	5 203 302,40		
177.	Мероприятие 2.23. Осуществление мероприятий по обеспечению питанием детей-сирот, детей, оставшихся без попечения родителей, лиц из числа детей-сирот и детей, оставшихся без попечения родителей, детей из семей, имеющих среднедушевой доход ниже величины прожиточного минимума, установленного в Свердловской области, детей из многодетных семей, обучающихся, получающих начальное общее образование, обучающихся с ограниченными возможностями здоровья, в том числе детей-инвалидов, по очной форме обучения в государственных общеобразовательных организациях Свердловской области, муниципальных общеобразовательных организациях, частных общеобразовательных организациях и обособленных структурных подразделениях государственных образовательных организаций Свердловской области по имеющим государственную аккредитацию основным общеобразовательным программам, всего в том числе:	49 961 084,30	5 118 199,50	4 653 796,00	4 711 720,20	4 900 189,00	5 096 196,60	5 096 196,60	5 096 196,60	5 096 196,60	5 096 196,60	5 096 196,60	9	Министерство образования и молодежной политики Свердловской области
178.	федеральный бюджет	5 796 747,20	1 830 703,70	2 015 763,30	1 950 280,20	0,00	0,00	0,00	0,00	0,00	0,00	0,00		
179.	областной бюджет	44 164 337,10	3 287 495,80	2 638 032,70	2 761 440,00	4 900 189,00	5 096 196,60	5 096 196,60	5 096 196,60	5 096 196,60	5 096 196,60	5 096 196,60		
180.	Мероприятие 2.24. Предоставление денежной компенсации на обеспечение бесплатным двухразовым питанием (завтрак и обед) обучающихся с ограниченными возможностями здоровья, в том числе детей-	350 353,90	31 099,40	32 343,40	33 637,10	34 982,60	36 381,90	36 381,90	36 381,90	36 381,90	36 381,90	36 381,90	10	Министерство образования и молодежной политики Свердловской области

1	2	3	4	5	6	7	8	9	10	11	12	13	14	15
	и развития инфраструктуры Свердловской области в том числе													
187.	областной бюджет	20 000,00	20 000,00	0,00	0,00	0,00	0,00	0,00	0,00	0,00	0,00	0,00		
188.	Мероприятие 2.27. Предоставление мер социальной поддержки семьям, имеющим трех и более детей, по обеспечению жилыми помещениями взамен предоставления им земельного участка, всего в том числе	20 000,00	20 000,00	0,00	0,00	0,00	0,00	0,00	0,00	0,00	0,00	0,00	10	Министерство строительства и развития инфраструктуры Свердловской области
189.	областной бюджет	20 000,00	20 000,00	0,00	0,00	0,00	0,00	0,00	0,00	0,00	0,00	0,00		
190.	Задача 3. Развитие системы социального контракта													
191.	Всего по задаче 3 в том числе:	8 978 243,10	931 306,10	903 898,00	903 918,00	891 303,00	891 303,00	891 303,00	891 303,00	891 303,00	891 303,00	891 303,00		
192.	федеральный бюджет	6 236 266,80	623 653,50	623 623,70	623 623,70	623 623,70	623 623,70	623 623,70	623 623,70	623 623,70	623 623,70	623 623,70		
193.	областной бюджет	2 741 976,30	307 652,60	280 274,30	280 294,30	267 679,30	267 679,30	267 679,30	267 679,30	267 679,30	267 679,30	267 679,30		
194.	Всего по направлению «Прочие нужды» в том числе:	8 978 243,10	931 306,10	903 898,00	903 918,00	891 303,00	891 303,00	891 303,00	891 303,00	891 303,00	891 303,00	891 303,00		
195.	федеральный бюджет	6 236 266,80	623 653,50	623 623,70	623 623,70	623 623,70	623 623,70	623 623,70	623 623,70	623 623,70	623 623,70	623 623,70		
196.	областной бюджет	2 741 976,30	307 652,60	280 274,30	280 294,30	267 679,30	267 679,30	267 679,30	267 679,30	267 679,30	267 679,30	267 679,30		
197.	Прочие нужды													
198.	Всего по направлению «Прочие нужды» в том числе:	8 978 243,10	931 306,10	903 898,00	903 918,00	891 303,00	891 303,00	891 303,00	891 303,00	891 303,00	891 303,00	891 303,00		
199.	федеральный бюджет	6 236 266,80	623 653,50	623 623,70	623 623,70	623 623,70	623 623,70	623 623,70	623 623,70	623 623,70	623 623,70	623 623,70		
200.	областной бюджет	2 741 976,30	307 652,60	280 274,30	280 294,30	267 679,30	267 679,30	267 679,30	267 679,30	267 679,30	267 679,30	267 679,30		
201.	Всего по задаче 3 по заказчику 1 – Министерству социальной политики Свердловской области в том числе:	8 978 243,10	931 306,10	903 898,00	903 918,00	891 303,00	891 303,00	891 303,00	891 303,00	891 303,00	891 303,00	891 303,00		
202.	федеральный бюджет	6 236 266,80	623 653,50	623 623,70	623 623,70	623 623,70	623 623,70	623 623,70	623 623,70	623 623,70	623 623,70	623 623,70		
203.	областной бюджет	2 741 976,30	307 652,60	280 274,30	280 294,30	267 679,30	267 679,30	267 679,30	267 679,30	267 679,30	267 679,30	267 679,30		
204.	Мероприятие 3.1. Совершенствование механизма оказания государственной социальной помощи на основании социального контракта	0,00	0,00	0,00	0,00	0,00	0,00	0,00	0,00	0,00	0,00	0,00	12	Министерство социальной политики Свердловской области
205.	Мероприятие 3.2. Оказание государственной социальной помощи на основании социального контракта в виде единовременной денежной выплаты, всего в том числе	29 398,00	480,00	13 007,00	13 027,00	412,00	412,00	412,00	412,00	412,00	412,00	412,00	11	Министерство социальной политики Свердловской области
206.	областной бюджет	29 398,00	480,00	13 007,00	13 027,00	412,00	412,00	412,00	412,00	412,00	412,00	412,00		
207.	Мероприятие 3.3. Оказание государственной социальной помощи на основании социального контракта в виде единовременной денежной выплаты (на условиях софинансирования)	8 948 845,10	930 826,10	890 891,00	890 891,00	890 891,00	890 891,00	890 891,00	890 891,00	890 891,00	890 891,00	890 891,00	11	Министерство социальной политики Свердловской области

1	2	3	4	5	6	7	8	9	10	11	12	13	14	15
	из федерального бюджета), всего в том числе:													
208.	федеральный бюджет	6 236 266,80	623 653,50	623 623,70	623 623,70	623 623,70	623 623,70	623 623,70	623 623,70	623 623,70	623 623,70	623 623,70		
209.	областной бюджет	2 712 578,30	307 172,60	267 267,30	267 267,30	267 267,30	267 267,30	267 267,30	267 267,30	267 267,30	267 267,30	267 267,30		
210.	Задача 4. Обеспечение условий для организации социальной адаптации отдельных категорий граждан													
211.	Всего по задаче 4 в том числе:	7 223 801,72	788 734,80	647 576,20	815 304,30	681 848,80	715 056,27	715 056,27	715 056,27	715 056,27	715 056,27	715 056,27		
212.	федеральный бюджет	32 160,00	32 160,00	0,00	0,00	0,00	0,00	0,00	0,00	0,00	0,00	0,00		
213.	областной бюджет	7 191 641,72	756 574,80	647 576,20	815 304,30	681 848,80	715 056,27	715 056,27	715 056,27	715 056,27	715 056,27	715 056,27		
214.	Всего по направлению «Прочие нужды» в том числе:	7 223 801,72	788 734,80	647 576,20	815 304,30	681 848,80	715 056,27	715 056,27	715 056,27	715 056,27	715 056,27	715 056,27		
215.	федеральный бюджет	32 160,00	32 160,00	0,00	0,00	0,00	0,00	0,00	0,00	0,00	0,00	0,00		
216.	областной бюджет	7 191 641,72	756 574,80	647 576,20	815 304,30	681 848,80	715 056,27	715 056,27	715 056,27	715 056,27	715 056,27	715 056,27		
217.	Прочие нужды													
218.	Всего по направлению «Прочие нужды» в том числе:	7 223 801,72	788 734,80	647 576,20	815 304,30	681 848,80	715 056,27	715 056,27	715 056,27	715 056,27	715 056,27	715 056,27		
219.	федеральный бюджет	32 160,00	32 160,00	0,00	0,00	0,00	0,00	0,00	0,00	0,00	0,00	0,00		
220.	областной бюджет	7 191 641,72	756 574,80	647 576,20	815 304,30	681 848,80	715 056,27	715 056,27	715 056,27	715 056,27	715 056,27	715 056,27		
221.	Всего по задаче 4 по заказчику 1 – Министерству социальной политики Свердловской области в том числе	2328,50	217,00	191,50	240,00	240,00	240,00	240,00	240,00	240,00	240,00	240,00		
222.	областной бюджет	2328,50	217,00	191,50	240,00	240,00	240,00	240,00	240,00	240,00	240,00	240,00		
223.	Мероприятие 4.1. Предоставление единовременного пособия работникам организаций социального обслуживания, находящихся в ведении Свердловской области, на обзаведение хозяйством, всего в том числе	654,50	63,00	31,50	70,00	70,00	70,00	70,00	70,00	70,00	70,00	70,00	18.4	Министерство социальной политики Свердловской области
224.	областной бюджет	654,50	63,00	31,50	70,00	70,00	70,00	70,00	70,00	70,00	70,00	70,00		
225.	Мероприятие 4.2. Предоставление единовременного денежного пособия выпускникам из числа детей-сирот и детей, оставшихся без попечения родителей, всего в том числе	1674,00	154,00	160,00	170,00	170,00	170,00	170,00	170,00	170,00	170,00	170,00	10	Министерство социальной политики Свердловской области
226.	областной бюджет	1674,00	154,00	160,00	170,00	170,00	170,00	170,00	170,00	170,00	170,00	170,00		
227.	Всего по задаче 4 по заказчику 3 – Министерству здравоохранения Свердловской области в том числе	1 128 962,80	107 839,00	110 920,60	113 775,40	113 775,40	113 775,40	113 775,40	113 775,40	113 775,40	113 775,40	113 775,40		
228.	областной бюджет	1 128 962,80	107 839,00	110 920,60	113 775,40	113 775,40	113 775,40	113 775,40	113 775,40	113 775,40	113 775,40	113 775,40		
229.	Мероприятие 4.3. Предоставление единовременного пособия на обзаведение хозяйством медицинским работникам, поступившим на работу в областные	305 200,00	30 800,00	30 800,00	30 450,00	30 450,00	30 450,00	30 450,00	30 450,00	30 450,00	30 450,00	30 450,00	18.2	Министерство здравоохранения Свердловской области

1	2	3	4	5	6	7	8	9	10	11	12	13	14	15
	государственные или муниципальные учреждения здравоохранения, осуществляющие деятельность на территории Свердловской области, всего в том числе													
230.	областной бюджет	305 200,00	30 800,00	30 800,00	30 450,00	30 450,00	30 450,00	30 450,00	30 450,00	30 450,00	30 450,00	30 450,00		
231.	Мероприятие 4.4. Выплата государственной социальной стипендии студентам, обучающимся в профессиональных образовательных организациях, всего в том числе	183 431,60	17 154,70	17 840,90	18 554,50	18 554,50	18 554,50	18 554,50	18 554,50	18 554,50	18 554,50	18 554,50	10	Министерство здравоохранения Свердловской области
232.	областной бюджет	183 431,60	17 154,70	17 840,90	18 554,50	18 554,50	18 554,50	18 554,50	18 554,50	18 554,50	18 554,50	18 554,50		
233.	Мероприятие 4.5. Выплата государственной академической стипендии студентам, обучающимся в профессиональных образовательных организациях, всего в том числе	565 444,00	52 880,80	54 996,00	57 195,90	57 195,90	57 195,90	57 195,90	57 195,90	57 195,90	57 195,90	57 195,90	10	Министерство здравоохранения Свердловской области
234.	областной бюджет	565 444,00	52 880,80	54 996,00	57 195,90	57 195,90	57 195,90	57 195,90	57 195,90	57 195,90	57 195,90	57 195,90		
235.	Мероприятие 4.6. Выплата материальной помощи студентам, обучающимся в государственных профессиональных образовательных организациях, всего в том числе	74 887,20	7003,50	7283,70	7575,00	7575,00	7575,00	7575,00	7575,00	7575,00	7575,00	7575,00	9	Министерство здравоохранения Свердловской области
236.	областной бюджет	74 887,20	7003,50	7283,70	7575,00	7575,00	7575,00	7575,00	7575,00	7575,00	7575,00	7575,00		
237.	Всего по задаче 4 по заказчику 4 – Министерству физической культуры и спорта Свердловской области в том числе	28 471,00	2847,10	2847,10	2847,10	2847,10	2847,10	2847,10	2847,10	2847,10	2847,10	2847,10		
238.	областной бюджет	28 471,00	2847,10	2847,10	2847,10	2847,10	2847,10	2847,10	2847,10	2847,10	2847,10	2847,10		
239.	Мероприятие 4.7. Предоставление государственными учреждениями Свердловской области, подведомственными Министерству физической культуры и спорта Свердловской области, услуг на льготных условиях	0,00	0,00	0,00	0,00	0,00	0,00	0,00	0,00	0,00	0,00	0,00	10	Министерство физической культуры и спорта Свердловской области
240.	Мероприятие 4.8. Предоставление бесплатного посещения одного из спортивных объектов, находящихся в ведении Свердловской области	0,00	0,00	0,00	0,00	0,00	0,00	0,00	0,00	0,00	0,00	0,00	10	Министерство физической культуры и спорта Свердловской области
241.	Мероприятие 4.9. Выплата государственной	334,00	33,40	33,40	33,40	33,40	33,40	33,40	33,40	33,40	33,40	33,40	10	Министерство физической

1	2	3	4	5	6	7	8	9	10	11	12	13	14	15
	социальной стипендии студентам, обучающимся в профессиональных образовательных организациях, всего в том числе													культуры и спорта Свердловской области
242.	областной бюджет	334,00	33,40	33,40	33,40	33,40	33,40	33,40	33,40	33,40	33,40	33,40		
243.	Мероприятие 4.10. Выплата государственной академической стипендии студентам, обучающимся в профессиональных образовательных организациях, всего в том числе	5078,00	507,80	507,80	507,80	507,80	507,80	507,80	507,80	507,80	507,80	507,80	10	Министерство физической культуры и спорта Свердловской области
244.	областной бюджет	5078,00	507,80	507,80	507,80	507,80	507,80	507,80	507,80	507,80	507,80	507,80		
245.	Мероприятие 4.11. Выплата материальной помощи студентам, обучающимся в государственных профессиональных образовательных организациях, всего в том числе	541,00	54,10	54,10	54,10	54,10	54,10	54,10	54,10	54,10	54,10	54,10	9	Министерство физической культуры и спорта Свердловской области
246.	областной бюджет	541,00	54,10	54,10	54,10	54,10	54,10	54,10	54,10	54,10	54,10	54,10		
247.	Мероприятие 4.12. Обустройство спортивных площадок, приобретение спортивного инвентаря, антивандалных тренажеров, всего в том числе	22 518,00	2251,80	2251,80	2251,80	2251,80	2251,80	2251,80	2251,80	2251,80	2251,80	2251,80	10	Министерство физической культуры и спорта Свердловской области
248.	областной бюджет	22 518,00	2251,80	2251,80	2251,80	2251,80	2251,80	2251,80	2251,80	2251,80	2251,80	2251,80		
249.	Всего по задаче 4 по заказчику 5 – Министерству культуры Свердловской области в том числе	189 015,80	17 763,40	18 423,60	19 103,60	19 103,60	19 103,60	19 103,60	19 103,60	19 103,60	19 103,60	19 103,60		
250.	областной бюджет	189 015,80	17 763,40	18 423,60	19 103,60	19 103,60	19 103,60	19 103,60	19 103,60	19 103,60	19 103,60	19 103,60		
251.	Мероприятие 4.13. Предоставление единовременного пособия на обустройство хозяйства лицам, поступившим на работу в областные государственные или муниципальные учреждения культуры и искусства, осуществляющие деятельность на территории Свердловской области, всего в том числе	14 100,00	1410,00	1410,00	1410,00	1410,00	1410,00	1410,00	1410,00	1410,00	1410,00	1410,00	18.3	Министерство культуры Свердловской области
252.	областной бюджет	14 100,00	1410,00	1410,00	1410,00	1410,00	1410,00	1410,00	1410,00	1410,00	1410,00	1410,00		
253.	Мероприятие 4.14. Предоставление государственными учреждениями Свердловской области, в отношении которых	0,00	0,00	0,00	0,00	0,00	0,00	0,00	0,00	0,00	0,00	0,00	10	Министерство культуры Свердловской области

1	2	3	4	5	6	7	8	9	10	11	12	13	14	15
	Министерство культуры Свердловской области осуществляет функции и полномочия учредителя, услуг на льготной основе													
254.	Мероприятие 4.15. Выплата государственной социальной стипендии студентам, обучающимся в профессиональных образовательных организациях, всего в том числе	41 397,80	3871,40	4026,40	4187,50	4187,50	4187,50	4187,50	4187,50	4187,50	4187,50	4187,50	10	Министерство культуры Свердловской области
255.	областной бюджет	41 397,80	3871,40	4026,40	4187,50	4187,50	4187,50	4187,50	4187,50	4187,50	4187,50	4187,50		
256.	Мероприятие 4.16. Выплата государственной академической стипендии студентам, обучающимся в профессиональных образовательных организациях, всего в том числе	117 616,70	10 995,40	11 440,50	11 897,60	11 897,60	11 897,60	11 897,60	11 897,60	11 897,60	11 897,60	11 897,60	10	Министерство культуры Свердловской области
257.	областной бюджет	117 616,70	10 995,40	11 440,50	11 897,60	11 897,60	11 897,60	11 897,60	11 897,60	11 897,60	11 897,60	11 897,60		
258.	Мероприятие 4.17. Выплата материальной помощи студентам, обучающимся в государственных профессиональных образовательных организациях, всего в том числе	15 901,30	1486,60	1546,70	1608,50	1608,50	1608,50	1608,50	1608,50	1608,50	1608,50	1608,50	9	Министерство культуры Свердловской области
259.	областной бюджет	15 901,30	1486,60	1546,70	1608,50	1608,50	1608,50	1608,50	1608,50	1608,50	1608,50	1608,50		
260.	Всего по задаче 4 по заказчику 7 – Министерству образования и молодежной политики Свердловской области в том числе:	5 875 023,62	660 068,30	515 193,40	679 338,20	545 882,70	579 090,17	579 090,17	579 090,17	579 090,17	579 090,17	579 090,17		
261.	федеральный бюджет	32 160,00	32 160,00	0,00	0,00	0,00	0,00	0,00	0,00	0,00	0,00	0,00		
262.	областной бюджет	5 842 863,62	627 908,30	515 193,40	679 338,20	545 882,70	579 090,17	579 090,17	579 090,17	579 090,17	579 090,17	579 090,17		
263.	Мероприятие 4.18. Предоставление единовременного пособия на обустройство хозяйством педагогическим работникам, поступившим на работу в областные государственные и муниципальные организации Свердловской области, всего в том числе	300 000,00	30 000,00	30 000,00	30 000,00	30 000,00	30 000,00	30 000,00	30 000,00	30 000,00	30 000,00	30 000,00	18.1	Министерство образования и молодежной политики Свердловской области
264.	областной бюджет	300 000,00	30 000,00	30 000,00	30 000,00	30 000,00	30 000,00	30 000,00	30 000,00	30 000,00	30 000,00	30 000,00		
265.	Мероприятие 4.19. Предоставление единовременных компенсационных выплат учителям, прибывшим (переехавшим) на работу в сельские населенные пункты, либо рабочие	48 000,00	48 000,00	0,00	0,00	0,00	0,00	0,00	0,00	0,00	0,00	0,00	10	Министерство образования и молодежной политики Свердловской области

1	2	3	4	5	6	7	8	9	10	11	12	13	14	15
278.	Задача 5. Формирование семейно ориентированной социальной среды, единого профилактического пространства													
279.	Всего по задаче 5	0,00	0,00	0,00	0,00	0,00	0,00	0,00	0,00	0,00	0,00	0,00		
280.	Всего по направлению «Прочие нужды»	0,00	0,00	0,00	0,00	0,00	0,00	0,00	0,00	0,00	0,00	0,00		
281.	Прочие нужды													
282.	Всего по направлению «Прочие нужды»	0,00	0,00	0,00	0,00	0,00	0,00	0,00	0,00	0,00	0,00	0,00		
283.	Всего по задаче 5 по заказчику 1 – Министерству социальной политики Свердловской области	0,00	0,00	0,00	0,00	0,00	0,00	0,00	0,00	0,00	0,00	0,00		
284.	Мероприятие 5.1. Развитие системы межведомственного сопровождения малообеспеченных категорий населения	0,00	0,00	0,00	0,00	0,00	0,00	0,00	0,00	0,00	0,00	0,00	9	Министерство социальной политики Свердловской области
285.	Мероприятие 5.2. Создание оптимальной территориальной функционально-структурной модели социального обслуживания населения	0,00	0,00	0,00	0,00	0,00	0,00	0,00	0,00	0,00	0,00	0,00	10	Министерство социальной политики Свердловской области

*Оценочные значения.

Приложение № 5
к комплексной программе
Свердловской области
«Снижение уровня бедности
в Свердловской области
на период до 2030 года»

МЕТОДИКА
оценки эффективности реализации комплексной программы
Свердловской области «Снижение уровня бедности в Свердловской области
на период до 2030 года»

1. Настоящая методика применяется для оценки эффективности реализации комплексной программы Свердловской области «Снижение уровня бедности в Свердловской области на период до 2030 года» (далее – комплексная программа).

2. Оценка эффективности реализации комплексной программы будет ежегодно производиться на основании исполнения целевых показателей путем сравнения фактически достигнутых значений целевых показателей по состоянию на 31 декабря отчетного года с плановыми значениями.

3. Для оценки эффективности реализации комплексной программы:

1) эффективность реализации комплексной программы по отдельным показателям определяется по следующим формулам:

для показателей с запланированным повышением значения:

$$E_n = \frac{T_{fn}}{TN_n} \times 100\%,$$

для показателей с запланированным снижением значения:

$$E_n = \frac{TN_n}{T_{fn}} \times 100\%, \text{ где:}$$

E_n – эффективность реализации соответствующего мероприятия комплексной программы, процентов;

T_{fn} – фактическое значение целевого показателя, достигнутое в ходе реализации комплексной программы;

TN_n – плановое значение целевого показателя, утвержденное комплексной программой;

2) оценка эффективности реализации комплексной программы определяется по формуле

$$E = \frac{E_1 + E_2 + \dots + E_n}{K}, \text{ где:}$$

E – эффективность реализации комплексной программы, процентов;

E_1, \dots, E_n – эффективность мероприятий комплексной программы;

K – количество мероприятий комплексной программы.

Эффективность реализации комплексной программы будет тем выше, чем выше значение фактически достигнутых значений целевых показателей:

- 1) $E > 100\%$ – высокая эффективность реализации комплексной программы;
- 2) $75\% < E < 100\%$ – средняя эффективность реализации комплексной программы;
- 3) $E < 75\%$ – низкая эффективность реализации комплексной программы.